

Fecha	Fuente	Pag.	Art.	Título	Tamaño	Valor Publicitario Estimado
02/01/2012	DIARIO FINANCIERO (SANTIAGO-CHILE)	29	2	CONFIANZA EMPRESARIAL NO LOGRA REVERTIR MAL MOMENTO Y SE MANTIENE AL LIMITE DEL PESIMISMO PARTE 01	26,1x10,8	\$2.512.411

Confianza sector agrícola



Confianza sector comercio



Confianza sector construcción



EL ÍNDICE SE UBICÓ EN LOS 0,2 PUNTOS, ES DECIR, 4,8 PUNTOS POR DEBAJO DEL NIVEL ALCANZADO EN NOVIEMBRE

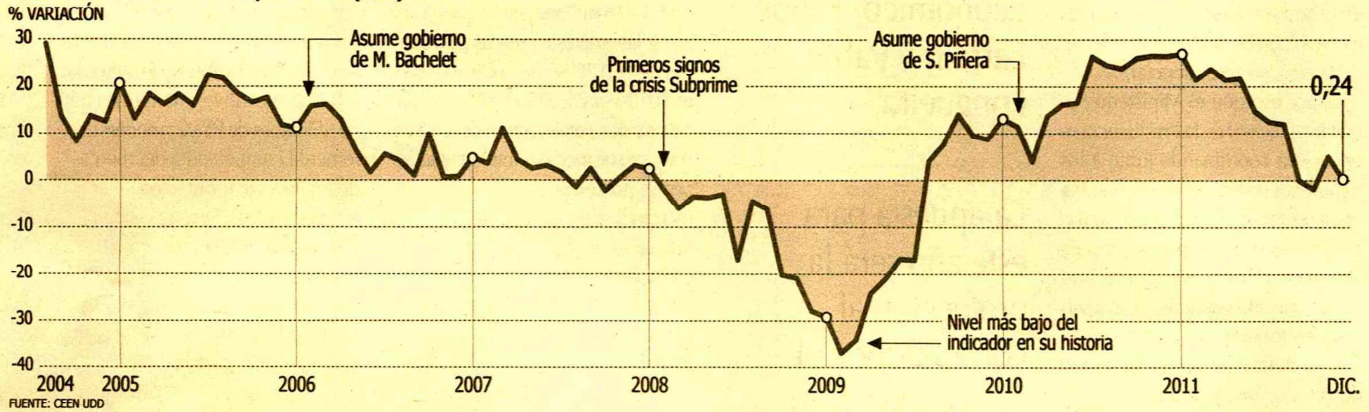
# Confianza empresarial no logra revertir mal momento y se mantiene al límite del pesimismo

El informe explica que las variaciones mensuales se muestran más acotadas, ya que mientras el sector Comercio presentó un aumento de 7 puntos, el sector agrícola cayó 19,5 puntos. "Los sectores se muestran en el área de neutralidad", señala.

Fecha	Fuente	Pag.	Art.	Título	Tamaño	Valor Publicitario Estimado
-------	--------	------	------	--------	--------	-----------------------------

02/01/2012	DIARIO FINANCIERO (SANTIAGO-CHILE)	29	3	CONFIANZA EMPRESARIAL NO LOGRA REVERTIR MAL MOMENTO Y SE MANTIENE AL LIMITE DEL PESIMISMO PARTE 02	22,2x17,9	\$3.532.751
------------	------------------------------------	----	---	--	-----------	-------------

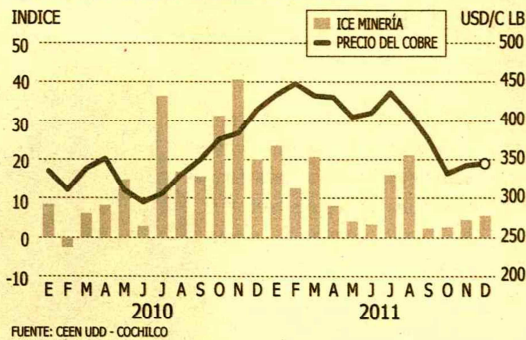
### Indice de Confianza Empresarial (ICE)



### Confianza sector financiero



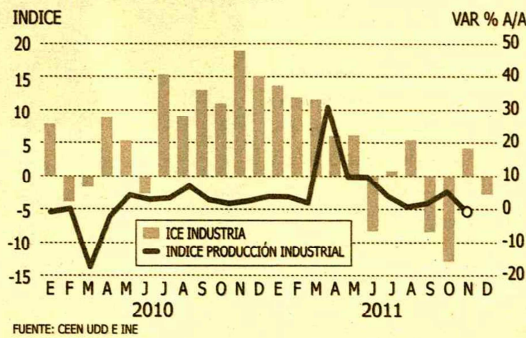
### Confianza sector minería vs. cobre



### Confianza sector minería vs. indice prod. minera



### Confianza sector industria



Fecha	Fuente	Pag.	Art.	Título	Tamaño	Valor Publicitario Estimado
02/01/2012	DIARIO FINANCIERO (SANTIAGO-CHILE)	29	4	CONFIANZA EMPRESARIAL NO LOGRA REVERTIR MAL MOMENTO Y SE MANTIENE AL LIMITE DEL PESIMISMO PARTE 03	12,8x23,3	\$2.650.046

El Índice de Confianza Empresarial (ICE) en diciembre registró un retroceso de casi 5 puntos respecto de noviembre situándose en un nivel de "neutralidad". Así lo señala el informe que elabora mensualmente el Centro de Estudios en Economía y Negocios de la Universidad del Desarrollo en conjunto con Diario Financiero.

De esta forma, el resultado de noviembre "no significó un cambio en la tendencia, sino que respondió a un aumento transitorio", agrega.

El indicador se ubicó en 0,2 puntos, 4,8 puntos por debajo del mes anterior por lo que la tendencia general sigue siendo relativamente pesimista, no obstante este resultado estaría influido por la alta base de comparación que había a finales de 2010.

Particularmente por sector, la confianza empresarial registra que sólo el Comercio y la Minería presentaron avances. Por otra parte, los retrocesos más importantes se presentaron en los sectores Agrícola y Construcción. "Las variaciones mensuales se muestran más acotadas, ya que mientras el sector Comercio presentó un aumento de 7 puntos, el sector agrícola cayó 19,5 puntos. En términos absolutos entonces, los sectores se muestran más bien en el área de neutralidad", explicó el informe.

Al momento de analizar la variación interanual de todos los sectores, se aprecia que todos presentan retrocesos de al menos 14 puntos, lo que se explica por lo altos niveles de optimismo que se alcanzaron a fines de 2010 y principio de 2011.

#### Confianza por sectores

El sector Construcción cae estrepitosamente al analizar la variación interanual, donde

evidencia un retroceso de 44,9 puntos respecto de diciembre de 2010, pasando a un nivel de -0,8 puntos, es decir en la zona pesimista. Asimismo, la comparación con el mes anterior muestra que el sector se ubica 16,8 puntos por debajo del nivel de noviembre, lo que "anula el avance del mes anterior". Respecto de la proyección del negocio en los próximos meses, el informe muestra que actualmente no hay empresarios que crean que la situación vaya a ser mejor.

Otro de los sectores que muestran un retroceso es el Agrícola, evidenciado caídas interanuales y mensuales considerables. La confianza empresarial en el agro cayó respecto de noviembre de 2011 y de diciembre de 2010 cerca de 20 puntos, situándose

en 4,7 puntos. Sin embargo el informe da cuenta que el precio del dólar ha registrado aumentos en los niveles llegando a situarse en promedio en \$ 516. "Esta apreciación del dólar es favorable para el sector, por eso es que la caída mensual debería ser más bien transitoria", acota el informe. En ese sentido, la pregunta que influyó mayormente el resultado negativo -al igual que en el

sector construcción- fue la que se refiere a la proyección del negocio en los próximos tres meses, ya que en noviembre los empresarios que creían que la situación mejoraría representaban el 38% y ahora solo representan el 8%.

De los sectores que muestran retrocesos en sus niveles de confianza, el sector Financiero es el que muestra la menor caída, ubicándose en

los 0,6 puntos, 2,8 por debajo de noviembre. Respecto de diciembre de 2010 el sector es 26,2 puntos inferior, acercándose cada vez más al área pesimista, siendo el sector que se ha mostrado más consistente en su caída, afirma el estudio del CEEN. "Desde enero de 2011, el índice no se correlaciona con las colocaciones totales del sector, por lo que es probable que haya otros factores influyendo en el índice", explica.

Aunque presenta el mayor aumento respecto del mes anterior (7,1 puntos) el sector Comercio se mantiene en el área pesimista en -0,5 puntos.

Particularmente en la Industria, este sector presenta un retroceso mensual de 7,4 puntos y 17,9 puntos menor a lo que se observaba en diciembre de 2010, ubicándose en los -2,8 puntos en el sector pesimista de la confianza empresarial.

Finalmente, el ICE del sector Minería se ubica en los 5,6 puntos, casi sin variación mensual. Se observa una estabilización en la zona positiva, siendo el sector con menor movilidad en los componentes del índice. El sector muestra resultados diferentes, y las variaciones son mayores a las presentadas el mes anterior.

