

Fecha	Fuente	Pag.	Art.	Titulo	Tamaño	Valor Publicitario Estimado
03/08/2011	DIARIO FINANCIERO (SANTIAGO-CHILE)	28	2	NUEVA CAIDA EMPUJA EL INDICE DE CONFIANZA EMPRESARIAL A SU NIVEL MAS BAJO EN LOS ULTIMOS 12 MESES PARTE 01	20,1x9,9	\$1.762.567

RESPECTO DE JUNIO, ANOTA UN DESCENSO DE 2,3 PUNTOS CON RETROCESO EN CUATRO SECTORES

Nueva caída empuja el Índice de Confianza Empresarial a su nivel más bajo en los últimos 12 meses

Durante julio, el Índice de Confianza Empresarial (ICE), registró su nivel más bajo en doce meses al anotar 12,4 puntos en la medición. Este resultado significa un descenso de 2,3 puntos respecto del resultado de junio, donde el indicador registró 14,7 puntos. El informe que elabora el Centro de Estudios en Economía y Negocios de la Universidad del Desarrollo (UDD), en conjunto con Diario Financiero, da cuenta que cuatro de los seis sectores muestran retrocesos, siendo el más significativo

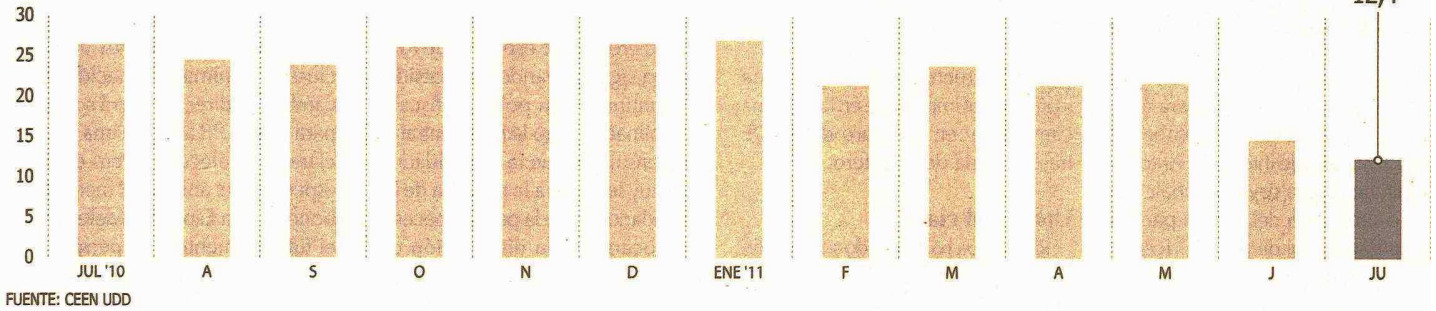
el del sector construcción. El informe recalca el desacople que se evidencia entre las cifras macroeconómicas y la percepción de los empresarios respecto de la situación económica. Además, sostiene que resulta factible que los eventos políticos recientes tengan incidencia en la caída de la confianza, ya que los movimientos estudiantiles han puesto en jaque la configuración del gabinete de ministros, y ha levantado en la opinión pública, el debate sobre una reforma tributaria.

14 puntos
por debajo de la
medición de julio de
2010 se situó el ICE.

Fecha	Fuente	Pag.	Art.	Titulo	Tamaño	Valor Publicitario Estimado
03/08/2011	DIARIO FINANCIERO (SANTIAGO-CHILE)	28	3	NUEVA CAIDA EMPUJA EL INDICE DE CONFIANZA EMPRESARIAL A SU NIVEL MAS BAJO EN LOS ULTIMOS 12 MESES PARTE 02	19,7x5,8	\$1.015.098

Indice de Confianza Empresarial

PUNTOS



Fecha	Fuente	Pag.	Art.	Titulo	Tamaño	Valor Publicitario Estimado
03/08/2011	DIARIO FINANCIERO (SANTIAGO-CHILE)	28	4	NUEVA CAIDA EMPUJA EL INDICE DE CONFIANZA EMPRESARIAL A SU NIVEL MAS BAJO EN LOS ULTIMOS 12 MESES PARTE 03	15,6x16,7	\$2.316.769

Agricultura, otra vez, el sector más pesimista

► Siendo el sector que registra la segunda mayor caída intermensual (6,4 puntos comparado con la caída de 32,7 puntos del mes anterior), el agro, también anota el descenso más considerable respecto de julio de 2010, con un caída de 33,8 puntos. Estos resultados lo sitúan como el más pesimista del mes, alcanzando los -14,2 puntos y así por segundo mes consecutivo, se mantiene en niveles pesimistas.

Este resultado se explica por las variables que determinaron la caída del ICE agrícola, referidas a la evolución de los ingresos por venta y a la proyección de la situación económica global, a lo que se suma el debilitamiento que está registrando actualmente el dólar.

Escenario externo impacta confianza del sector financiero

► Siguiendo con la tendencia, el sector financiero anotó un nuevo descenso de 13,6 puntos respecto de junio, situándose en 4,5 puntos, siendo esta la mayor caída intermensual que registra el sector desde marzo de 2010. Respecto de igual mes del año pasado, el informe señala que el rubro financiero registró una caída de 21,7 puntos, siendo esta la más significativa desde junio de 2009.

Lo que incidió en este resultado fue el riesgo de default en Estados Unidos, sumado a la débil situación fiscal en Grecia y otros países de Europa periférica, lo que ha impactado en el sector financiero doméstico. Sobre las preguntas para el sector, todas empeoran, excepto la que se relaciona con la tasa de interés.

Una moderada variación registró el comercio

► A pesar de la caída que registró durante julio, el sector comercio asoma como uno de los más estables. Con la caída de 1 punto respecto de junio (desde 31,4 puntos a 30,4 puntos), el comercio registra una variación intermensual moderada, explicada principalmente por factores cíclicos, por el fuerte crecimiento que han registrados los índices de ventas, sobre todos las de venta real del comercio que durante junio creció 12,5%. No obstante, este sector registra una variación año con año que, a juicio del estudio, resulta "levemente más preocupante", ya que desde julio de 2009 que el comercio no registraba variaciones anuales negativas. El nivel de los precios a tres meses incidió en este descenso.

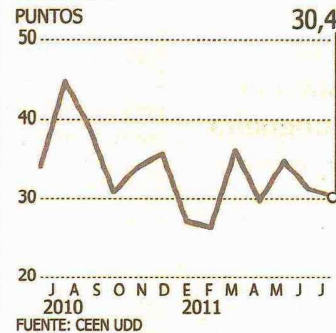
Agrícola



Financiero



Comercio

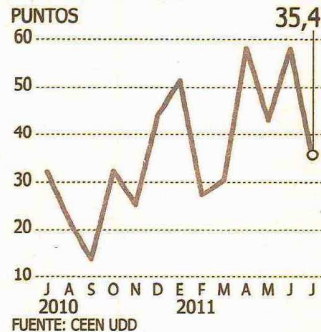


Fecha	Fuente	Pag.	Art.	Título	Tamaño	Valor Publicitario Estimado
03/08/2011	DIARIO FINANCIERO (SANTIAGO-CHILE)	28	5	NUEVA CAIDA EMPUJA EL INDICE DE CONFIANZA EMPRESARIAL A SU NIVEL MAS BAJO EN LOS ULTIMOS 12 MESES PARTE 04	20,3x16,5	\$2.982.331

Construcción avanza en un año, a pesar de baja mensual

► Si bien es el sector que registra la caída más importante respecto del mes anterior -pasando de 58 puntos a 35,4 puntos- la construcción es el único que no retrocede respecto de julio de 2010 (32,3 puntos). Esta situación, explica el informe, se debe a que este sector presentaba una mejor base, destacando que es el único que registra variaciones positivas anuales. Este escenario se encuentra en línea con lo que proyectó el INE, que en los datos entregados para el sector, muestra una reactivación en la construcción. Las preguntas que registraron mayor incidencia positiva en el resultado, son las que se relacionan con la demanda nacional, situación y proyección del negocio.

Construcción



Industria registra alza y vuelve a niveles optimistas

► Anotando un aumento de 9,1 puntos en la confianza empresarial durante julio, pasando de -8,3 puntos a 0,8 puntos, la industria dejó atrás el nivel pesimista.

No obstante, el sector presenta variaciones interanuales negativas, comparando con julio de 2010, la industria registra una caída de 14,5 puntos, descenso que está en línea con lo observado en los datos sectoriales presentados por el INE. Durante el mes pasado, la industria daba cuenta, no solo de la pérdida de confianza, donde el índice cayó en terreno pesimista, sino que también de la producción industrial que en dicho mes, había resultado ser 4% (a/a), menor al 7% esperado por el mercado.

Repunte en la minería gracias al precio del cobre

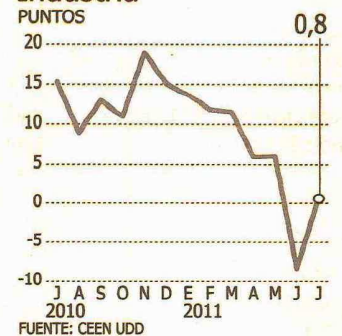
► La minería -pese a anotar una variación positiva intermensual, pasando de 3,4 puntos a 16,1 puntos- registra caídas anuales de 20,3 puntos.

Bajo este escenario, el aumento del precio del cobre, que nuevamente registró una variación positiva, donde el promedio mensual se ubica en torno

a US\$ 4,35 la libra, influye en el repunte observado en la minería.

No obstante, las huelgas sufridas a fin de mes en la mayor empresa minera del cobre hacen prever que la producción minera volverá a sufrir una merma en el mes de julio, lo que afecta directamente al nivel de confianza del sector.

Industria



Minería

