

ALIANZA DEL PACÍFICO: PERSPECTIVAS Y DESAFÍOS

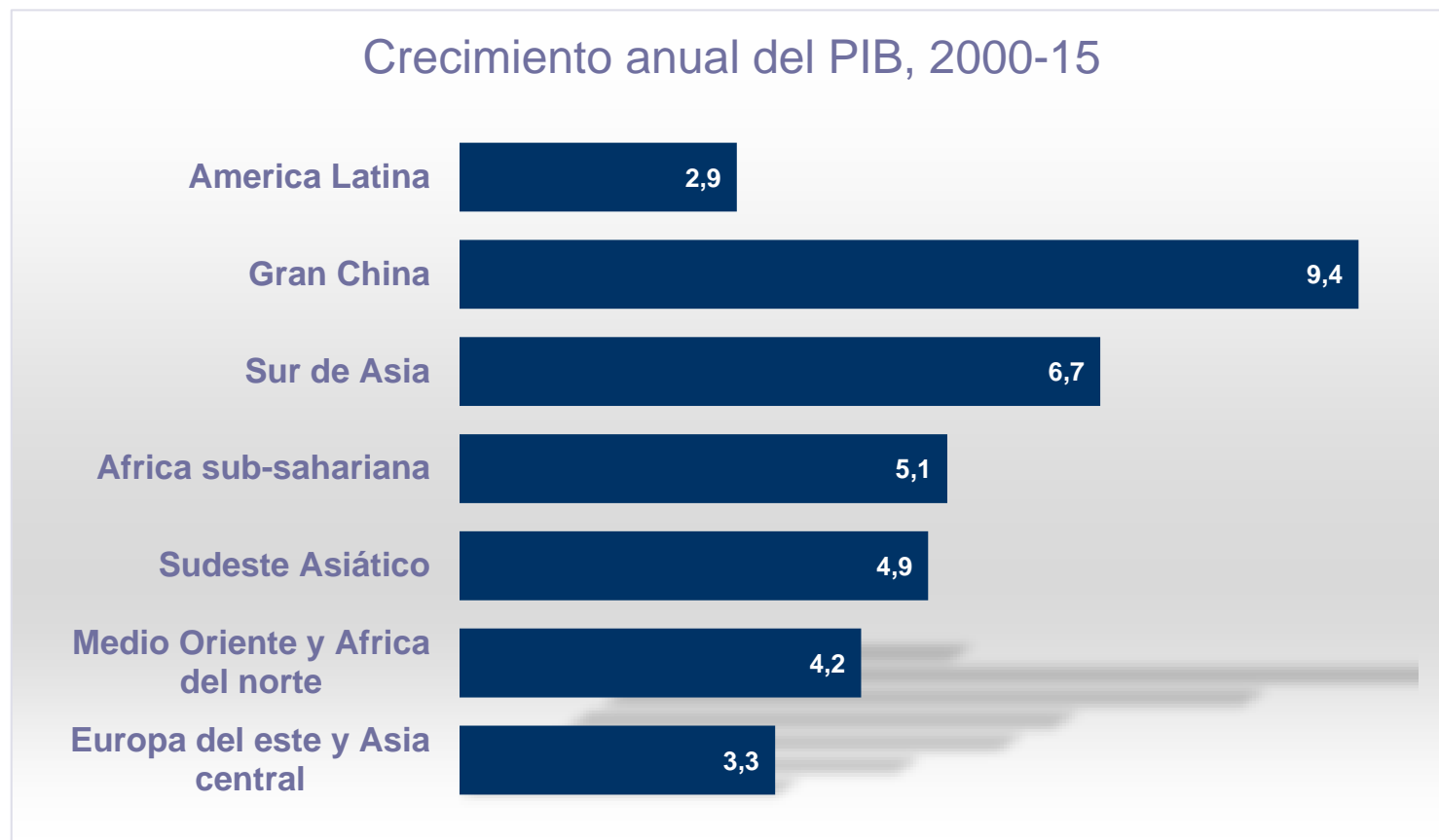
Cristián Larroulet V.

Vicerrector de Postgrados, Educación Continua y Extensión y Director de
Investigación FEN

Universidad del Desarrollo

25 de Abril, 2017

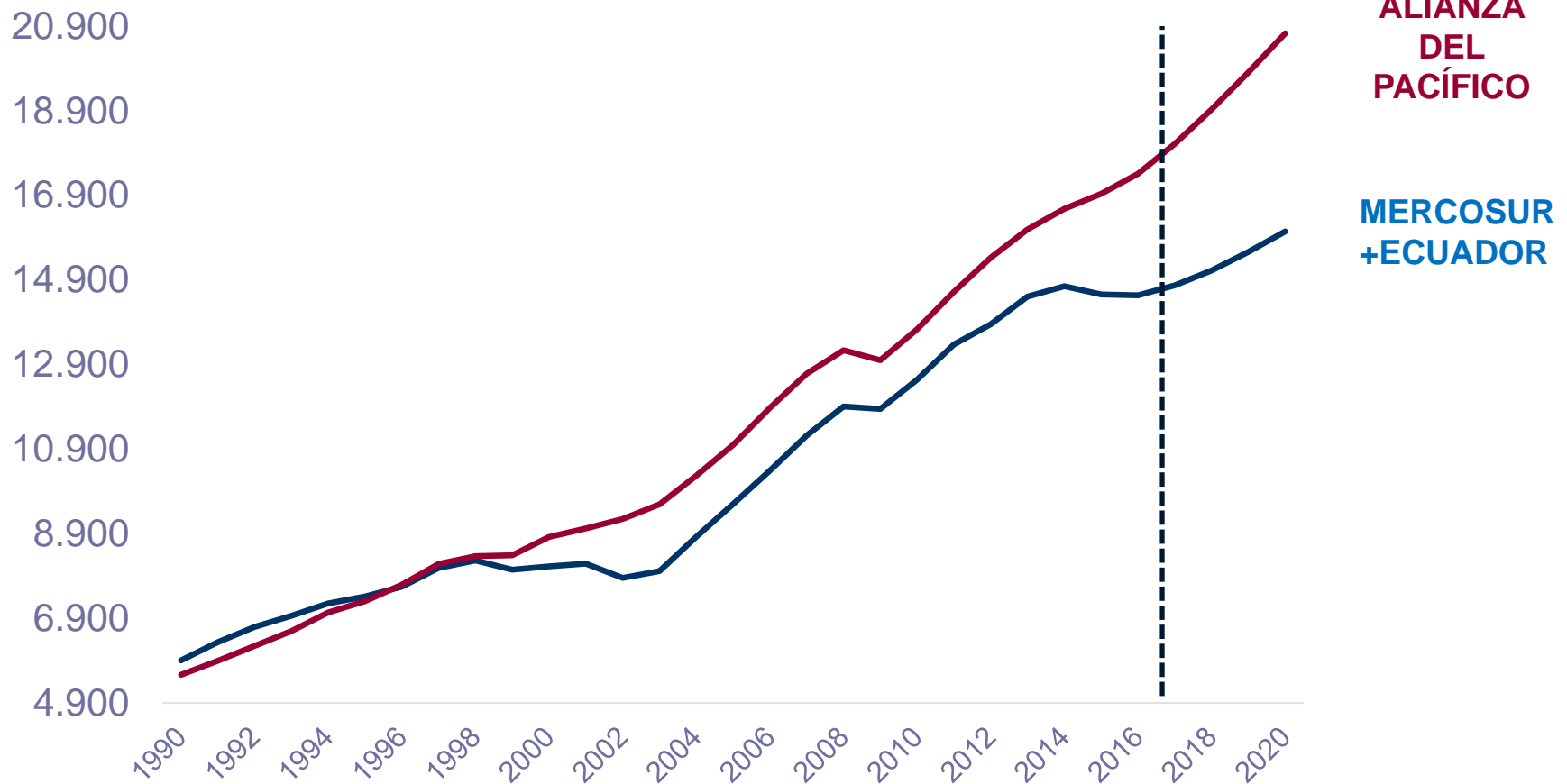
Crecimiento en el mundo: Latinoamérica crece más lento



Fuente: Mckinsey global institute. WHERE WILL LATIN AMERICA'S GROWTH COME FROM?. Abril 2017.

Crecimiento en Latinoamérica: Hay dos regiones

PIB per cápita por grupo de países



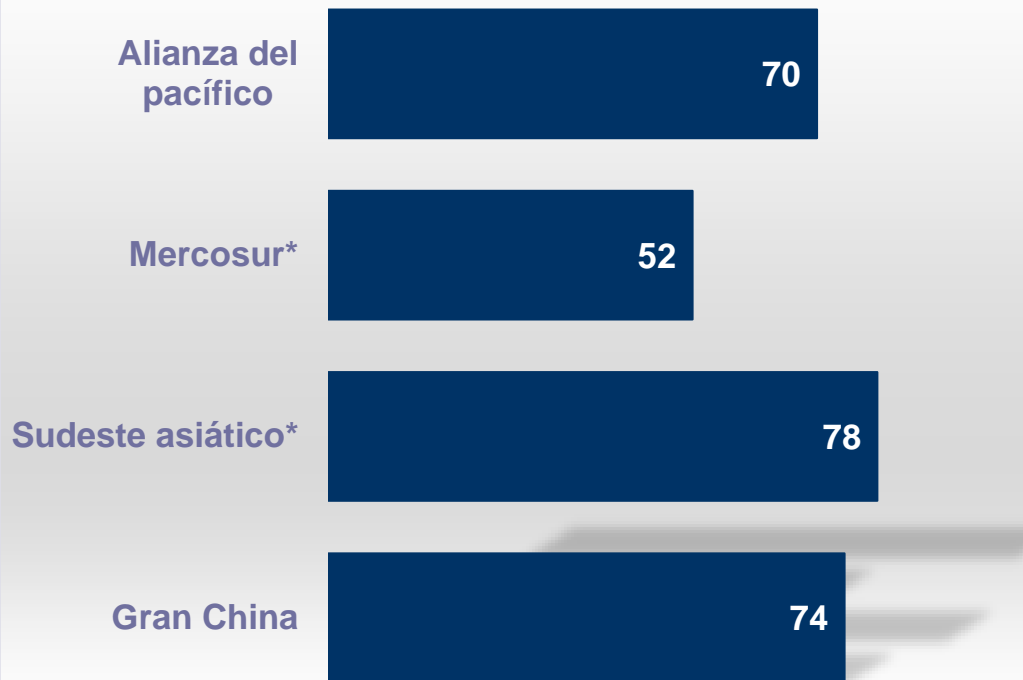
Crecimiento en Latinoamérica: Hay dos regiones

Grupo	Crecimiento 2001-2016	Pronóstico de crecimiento 2017-2021
Mercosur + Ecuador	5.12	2.67
Alianza del Pacífico	5.88	5.55

Grupo	Inflación 2001-2016	Pronóstico de inflación 2017-2021
Mercosur + Ecuador	13.1	333.6
Alianza del Pacífico	3.8	3.0

Qué explica las diferencias? Instituciones que promueven la libertad económica

Economic freedom index, 2017



Chile	76.5
Colombia	69.7
México	63.6
Perú	68.9

Ecuador	49.3
Argentina	50.4
Brasil	52.9
Paraguay	62.4
Uruguay	69.7
Venezuela	27.0

Corea del Sur	74.3
Malasia	73.8
Singapur	88.6
Taiwan	76.5

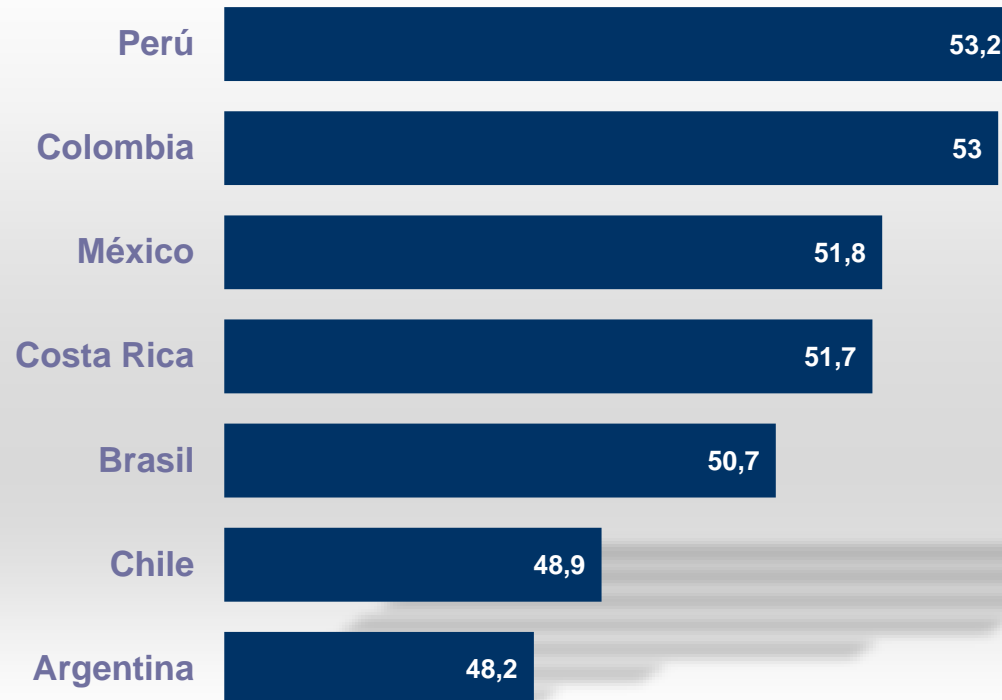
China	57.4
Hong Kong	89.8
Macau	70.7
Taiwan	76.5

Fuente: The Heritage Foundation. Abril 2017

Latinoamérica: nuevos desafíos

Cerca de la mitad del trabajo puede ser automatizado

% de ETCs factible para automatización, 2016



Fuente: Mckinsey global institute. WHERE WILL LATIN AMERICA'S GROWTH COME FROM?. Abril 2017.