

Indicadores Económicos de Alta Frecuencia

Fecha 28/06/23

EMPRENDIMIENTO



ACTITUD
INNOVADORA



MENTALIDAD
GLOBAL



VINCULACIÓN CON
LA EMPRESA



Indicadores Económicos de Alta Frecuencia

¿Qué se quiere hacer?

Seguir semanalmente aspectos de la economía que tengan interés en sí mismos (creación de empresas) o por su conexión con otras variables relevantes como empleos o crecimiento.

¿Cómo se hace?

Se registran de manera diaria los movimientos en variables relevantes. Por ejemplo, en el número de escrituras públicas en el registro de empresas. Y con estos datos se arman indicadores que tienen el interés de medir la actividad económica con una frecuencia temporal alta (diaria, semanal o mensual).



Interés por aplicaciones de búsqueda de empleos

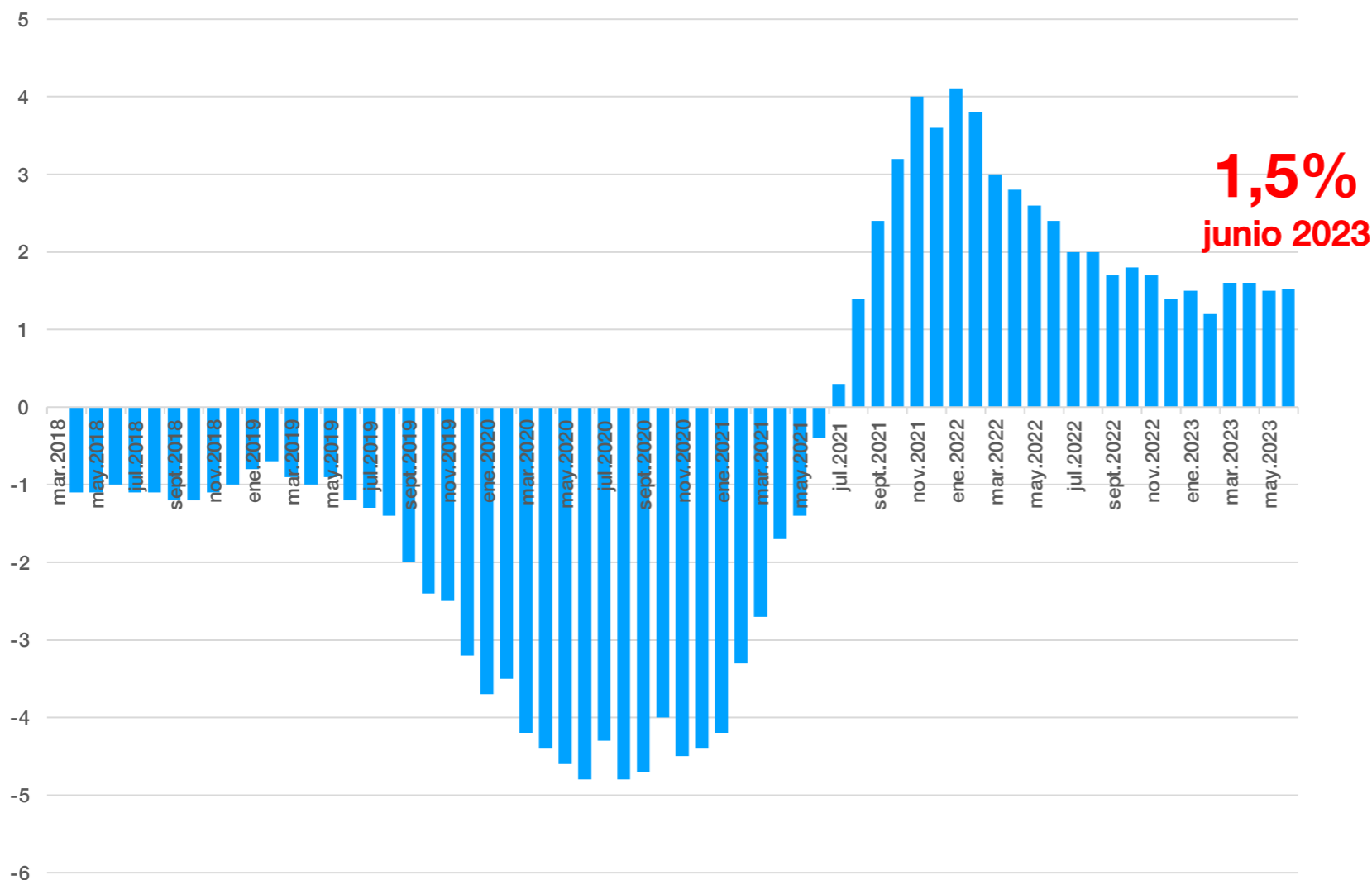


I. Índice de búsqueda de trabajo (junio 2023)

En junio se mantiene interés por búsqueda de trabajo con un aumento de 1,5% anual

Variación del índice de búsqueda de trabajo

Variación del índice mide el interés en Agencias de Empleo en base 100 en el año 2018 (desestacionalizado)



Fuente: CIES UDD en base a datos de Google

¿Qué pasó?

- **Crecimiento en la búsqueda de empleo.**

El indicador de la búsqueda de empleo creció 1,5% en junio de 2023. Esto muestra que las búsquedas se han mantenido en lo que va del año.

- **Interpretación.**

La búsqueda de empleo puede aumentar porque hay más personas sin trabajo buscando o porque aumentó la rotación de personas. Lo que se observa es que durante 2022 el indicador tenía una clara tendencia a la baja que se detuvo en 2023.



I. Índice de búsqueda de trabajo (junio 2023)

Interés en la web por agencias laborales se mantiene constante en 2023.

Índices de búsqueda de trabajo en plataformas de empleo

Índice mide el interés en Agencias de Empleo en base 100 en el año 2018



Variación 12 meses mes de junio 2023

6,4%
LinkedIn

0,1%
Bolsa de trabajo

26,3%
Laborum

-33,8%
Yapo empleos

Fuente: CIES UDD en base a datos de Google

Interés por prestaciones de desempleo en la web

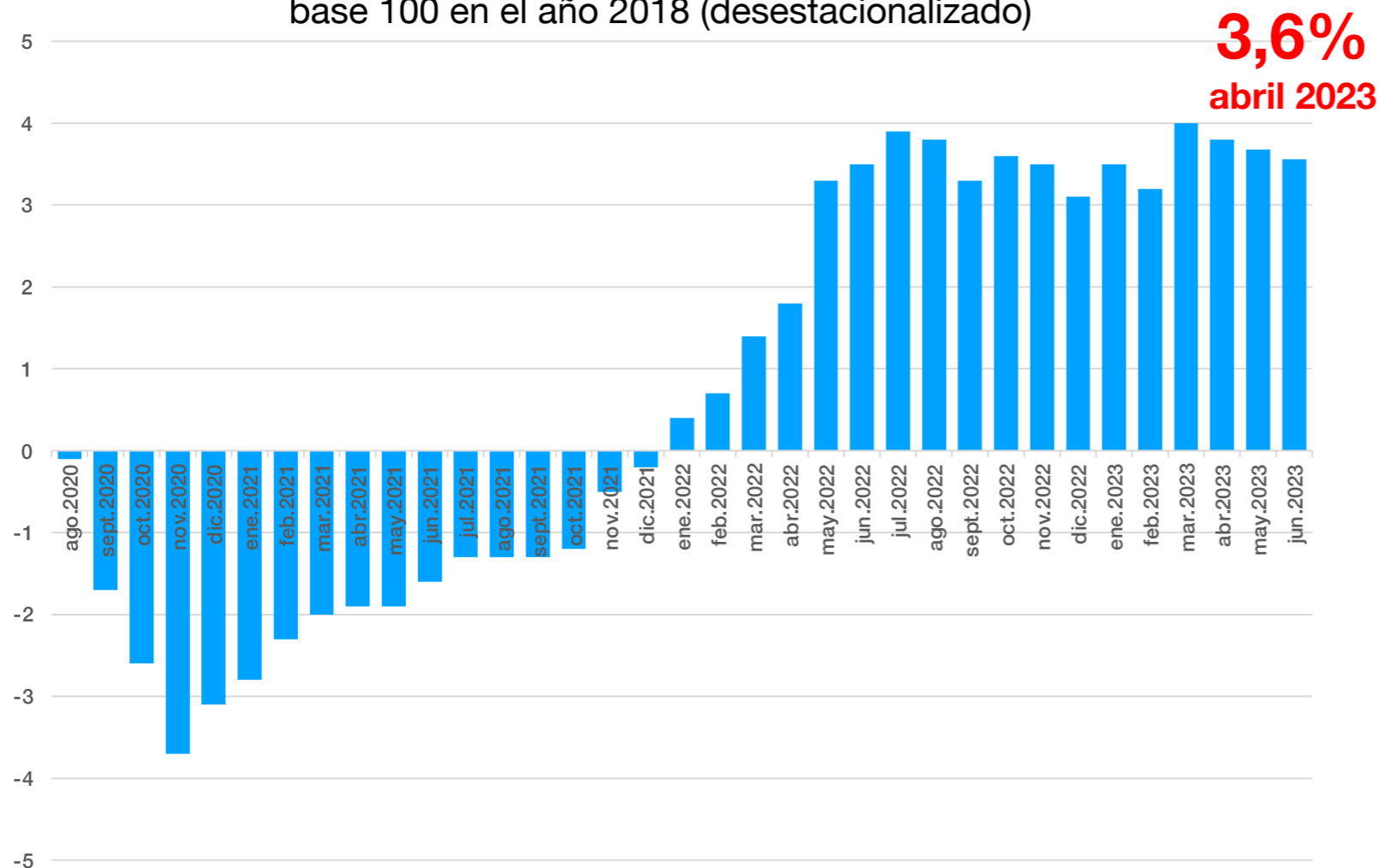


II. Índice de prestaciones de cesantía (junio 2023)

Interés por prestaciones de desempleo baja entre marzo y junio.

Variación del índice de prestaciones de cesantía

Crecimiento mensual del índice mide el interés en cobros por desempleo en base 100 en el año 2018 (desestacionalizado)



¿Qué pasó?

- **Crecimiento en la búsqueda de empleo.**

El interés por buscar dónde y como cobrar fondos del seguro de cesantía o prestaciones asociadas al desempleo ha vuelto a bajar en junio, marcando un aumento de 3,6%.

- **Interpretación.**

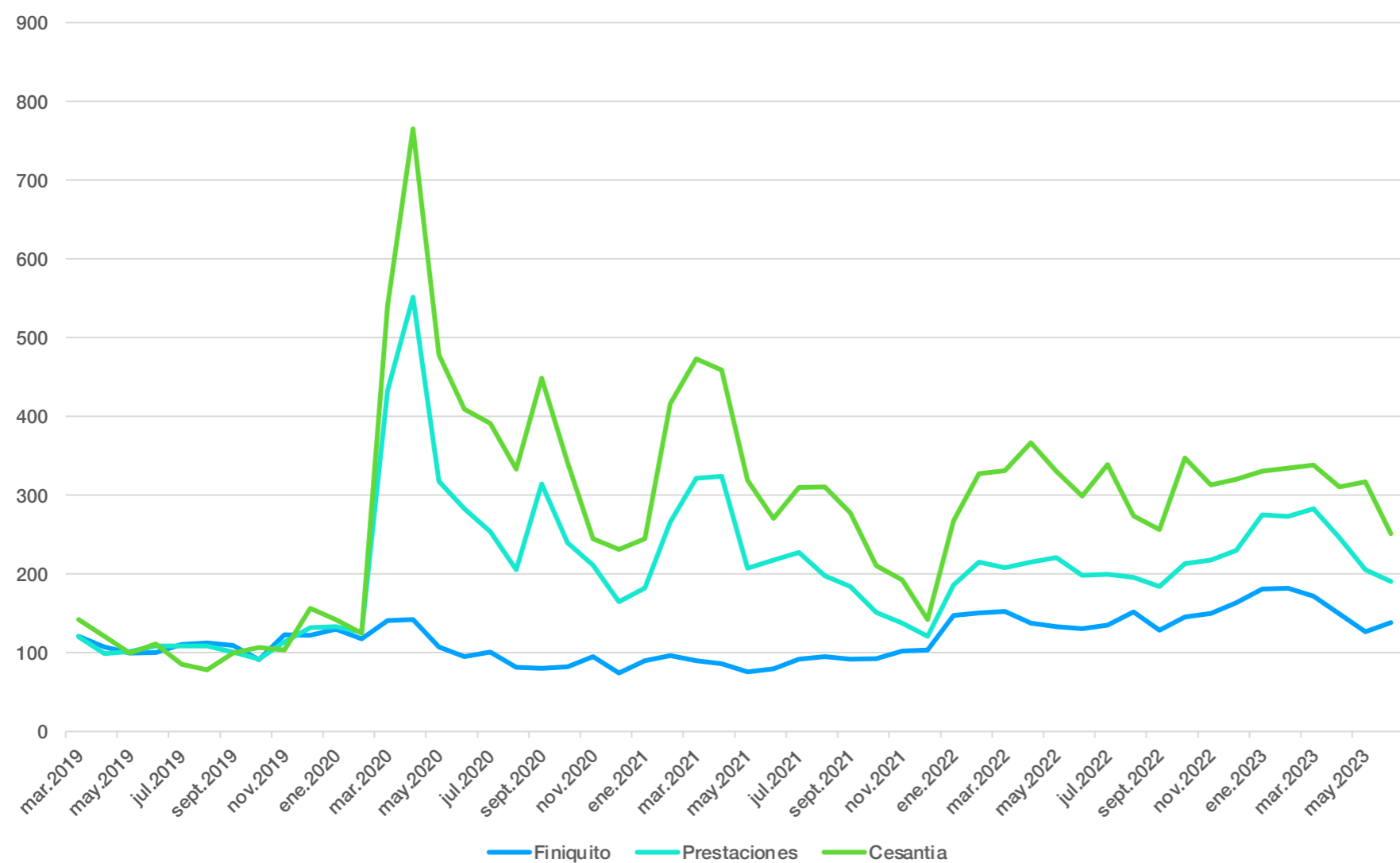
Podría mostrar un reflejo de un mercado laboral que aumenta el número de desvinculados.

II. Índice de prestaciones de cesantía (marzo 2023)

Interés por las Prestaciones del Seguro de Cesantía baja fuertemente en junio 2023

Índices de búsqueda de trabajo en plataformas de empleo

Variación 12 meses mes de junio 2023



-19,9%
Seguro de Cesantía

-3,8%
Prestaciones de Cesantía

6,0%
Finiquitos

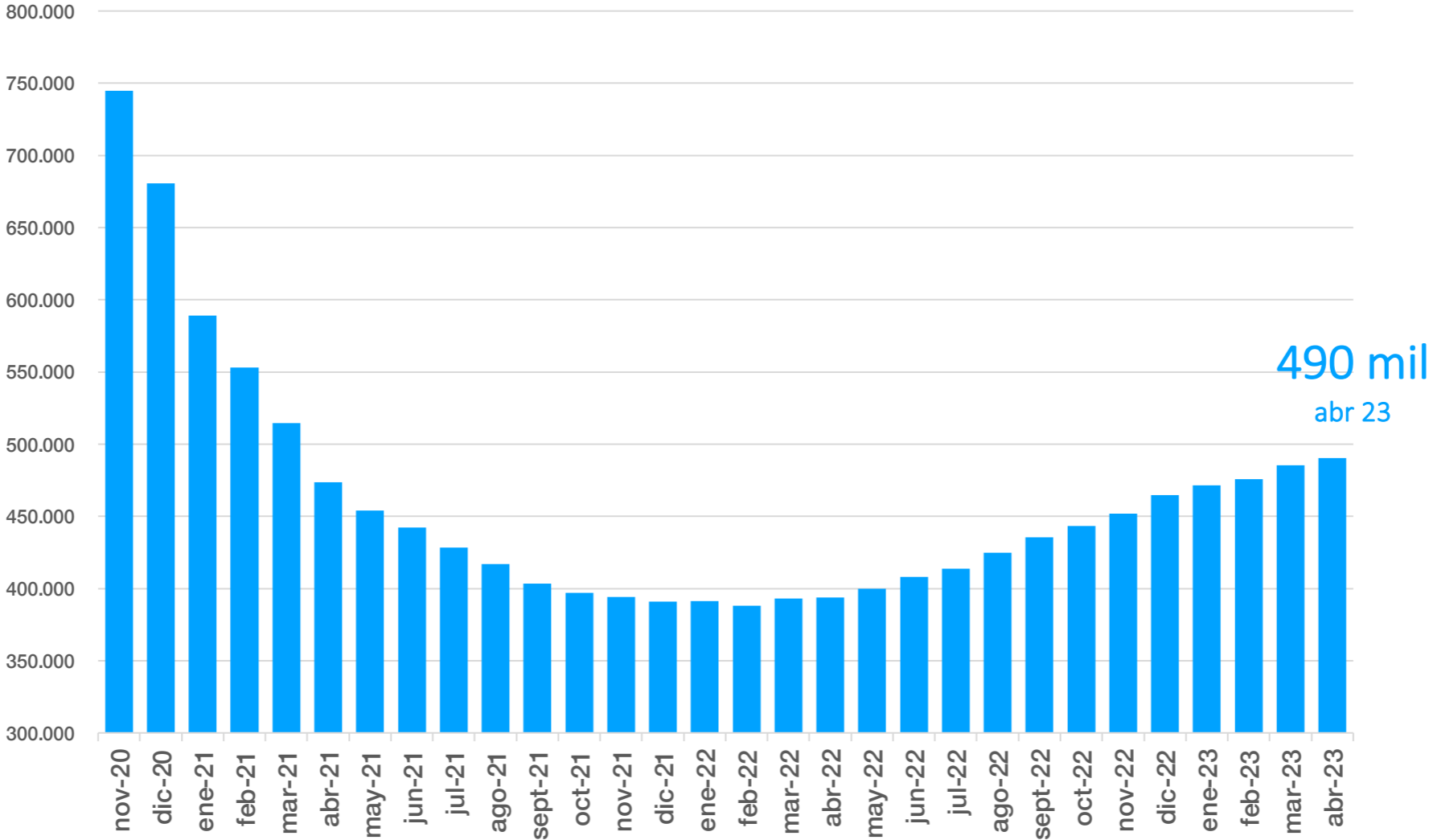
Fuente: CIES UDD en base a datos de Google

II. Cartas de aviso de término de contrato

Aumento en cartas de aviso de término de contrato: Incremento del 24,5% en abril de 2023 respecto al año anterior

Número de cartas de aviso de término de contrato en 12 meses

Suma de las cartas de termino de contratos entre abril 2023 y mayo 2022, necesidad de la empresa



Fuente: CIES UDD en base a datos de Ministerio del Trabajo

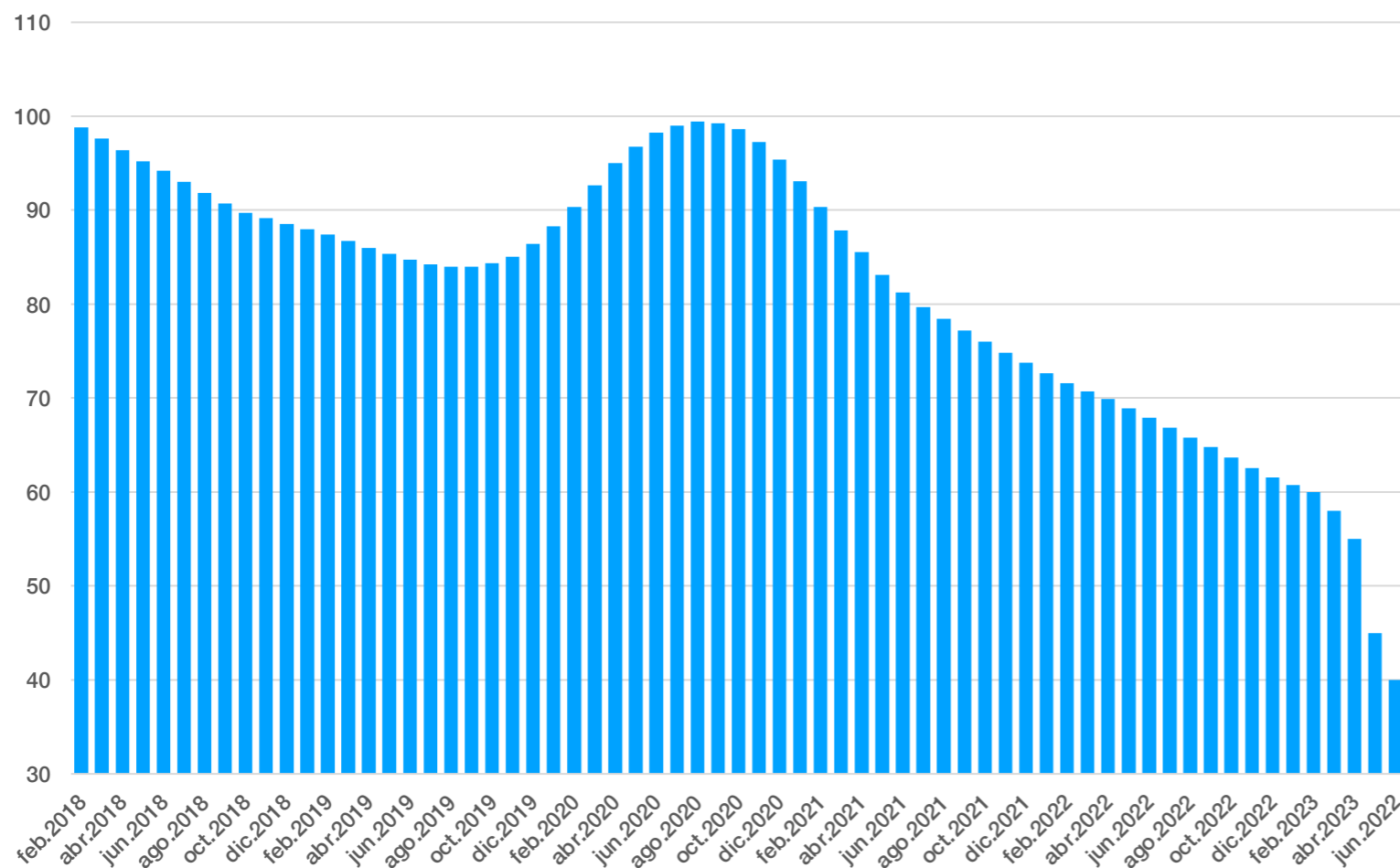
Interés por tiendas relacionadas al consumo



Sigue bajando interés web por consumir en tiendas online en el junio de 2023.

Índice de interés por consumir

Índice mide el interés en tiendas de compra de ropa, alimentos y electrónica base 100 en el año 2018 (desestacionalizado)



Fuente: CIES UDD en base a datos de Google

¿Qué pasó?

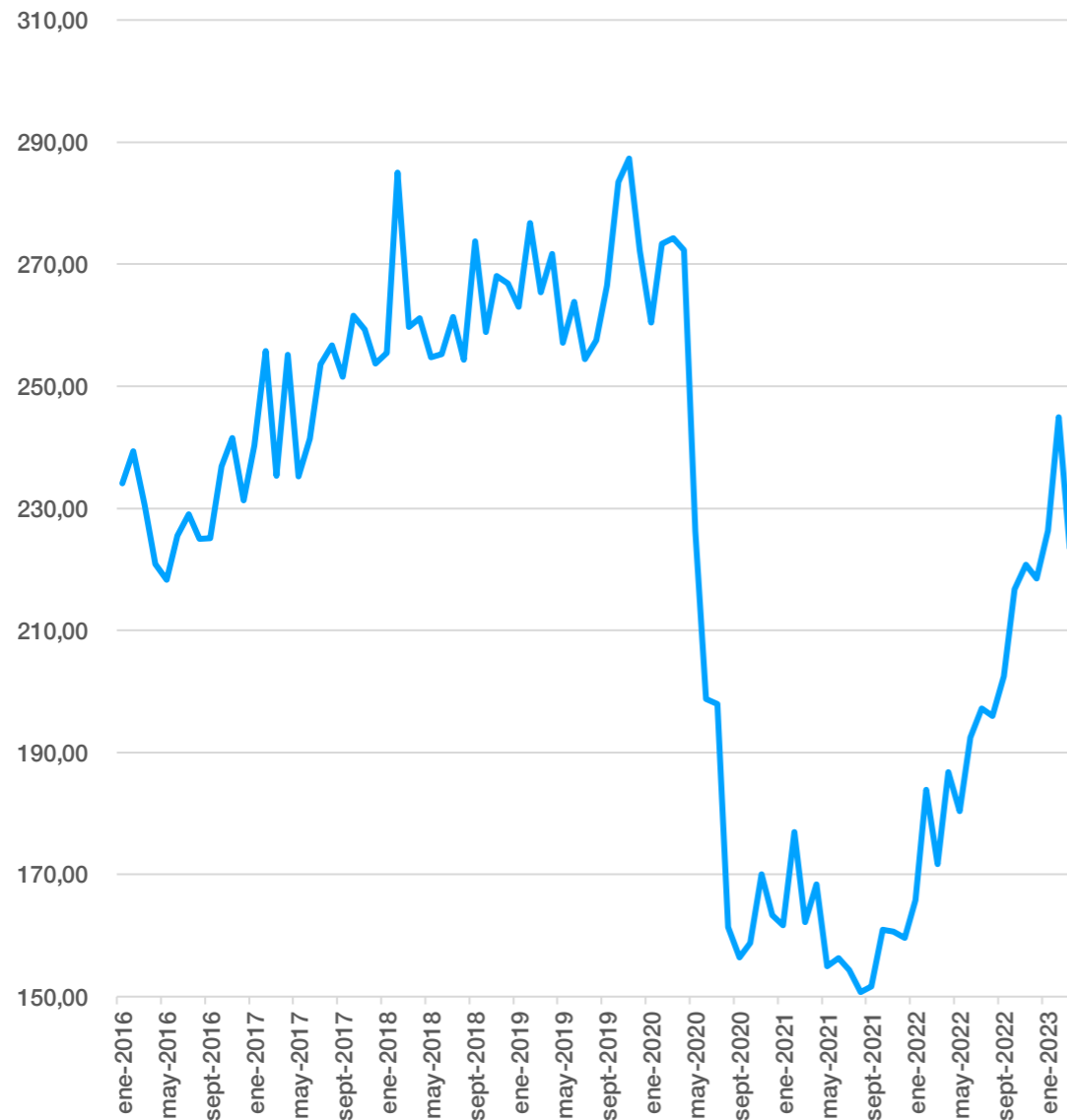
- **Interés por consumir.**
El indicador del interés por consumir en la web se encuentra en su mínimo valor, y se observa una marcada tendencia a la baja.
- **Interpretación.**
Es posible suponer que una caída de este indicador significa una reducción en el consumo. Se nota una baja por debajo de sus niveles prepandemia



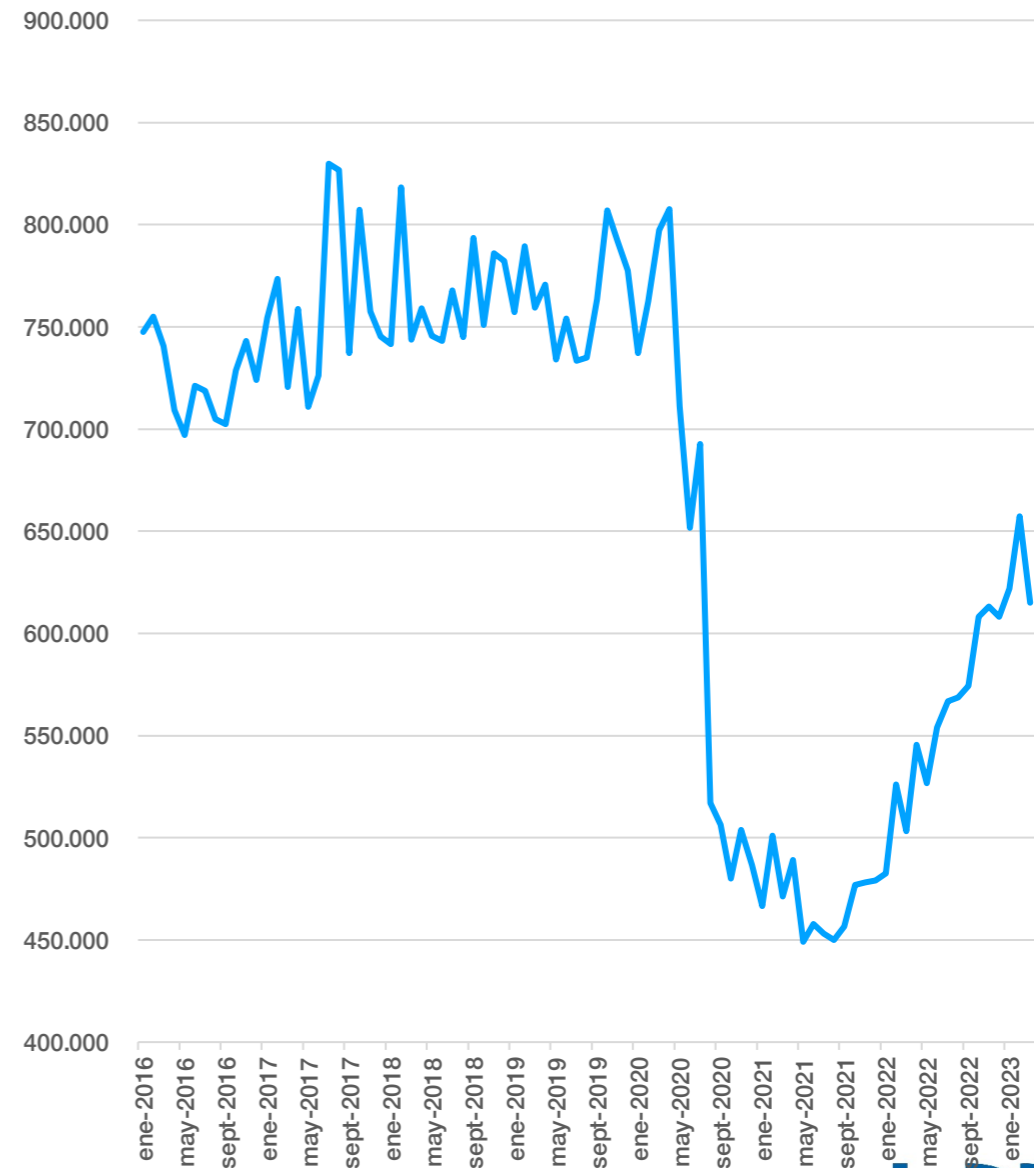
V. Deuda

Deuda morosa y número de personas en mora cae en el mes de abril en relación al mes previo

Monto deuda morosa (UF)
Suma de los montos en el sistema



Número de personas en mora
Suma de personas morosas en el sistema



Fuente: CIES UDD en base a datos de la CMF



Actividad empresarial

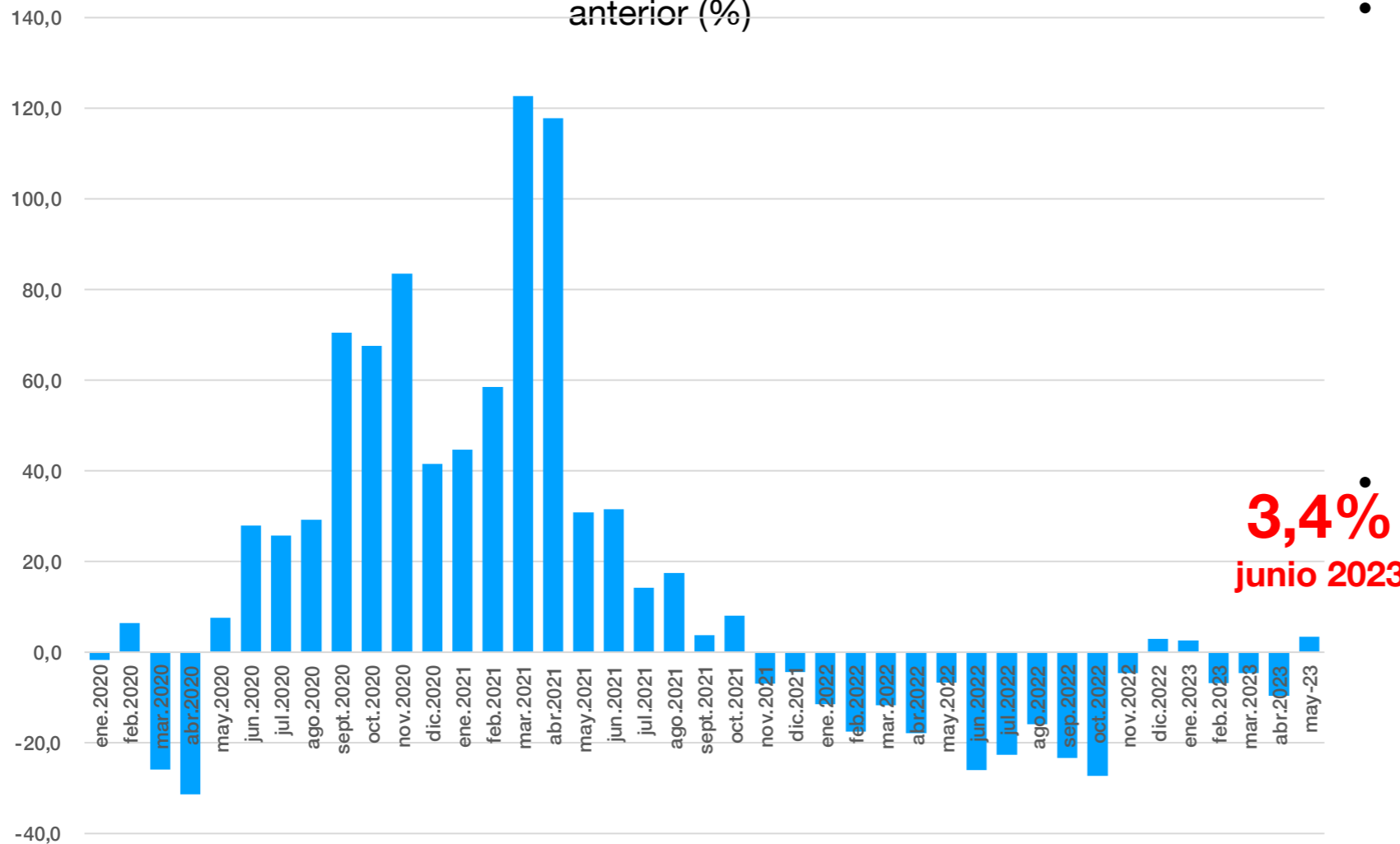


VI. Creación de Empresas

Creación de empresas vuelven a crecer en mayo llegando a 3,4%.

Variación interanual en el número de empresas creadas

Variación en el número de empresas en el registro respecto al mismo mes del año anterior (%)



Fuente: CIES UDD en base a datos del Registro de Empresas

¿Qué pasó?

- **Creación de empresas.** El CIES estima que se crearon en mayo 2023 cerca de 13.074 empresas lo que significa un crecimiento del 3,4% en el número de empresas creadas respecto con igual mes del año anterior.
- **Interpretación.** La creación de empresas ya había convergido a su tendencia. En suma desde 2021 ha caído 16 meses de los 18 últimos meses.

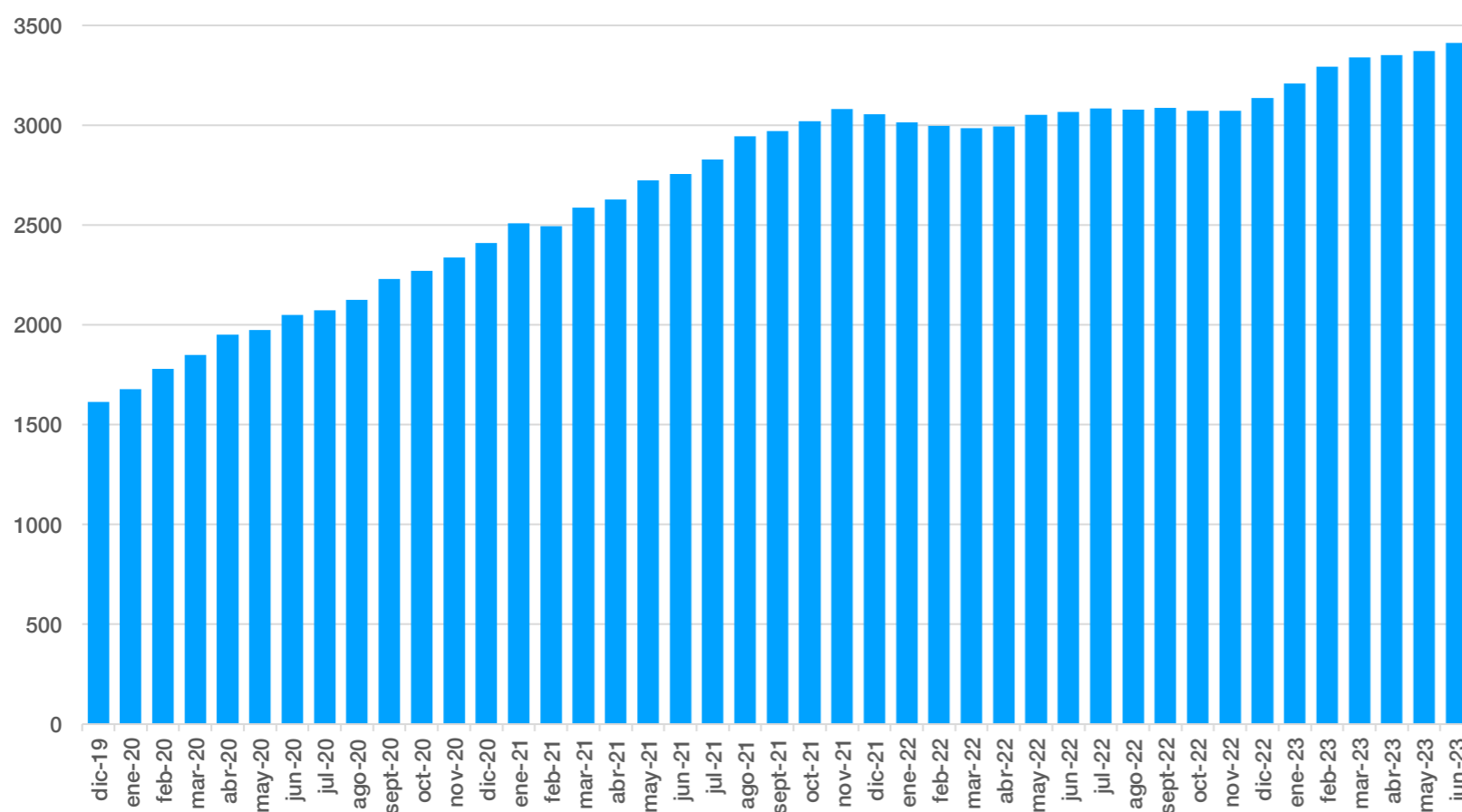


Boletines Concursales al alza en junio, completando seis meses de crecimiento

Número de boletines concursales en un periodo de 12 meses

¿Qué pasó?

Suma de los boletines concursales en 12 meses corridos



- **Liquidaciones.** En el año 2020 hubo un incremento en los ingresos generado por una demora en el proceso generado por las restricciones en pandemia.
- En junio 2023 la suma de los últimos 12 meses de los boletines concursales llega a su nivel más alto.

Fuente: CIES UDD en base a datos del Boletín Concursal



Indicadores Económicos de Alta Frecuencia

Fecha 19/05/23

EMPRENDIMIENTO



ACTITUD
INNOVADORA



MENTALIDAD
GLOBAL



VINCULACIÓN CON
LA EMPRESA

