

Coyuntura: datos de empleo (CIES)

Fecha 27/02/23



Contenido

- 1. Brecha de recuperación**
- 2. Brecha de recuperación por grupos relevantes**
- 3. Subempleo y la incidencia del trabajo femenino**

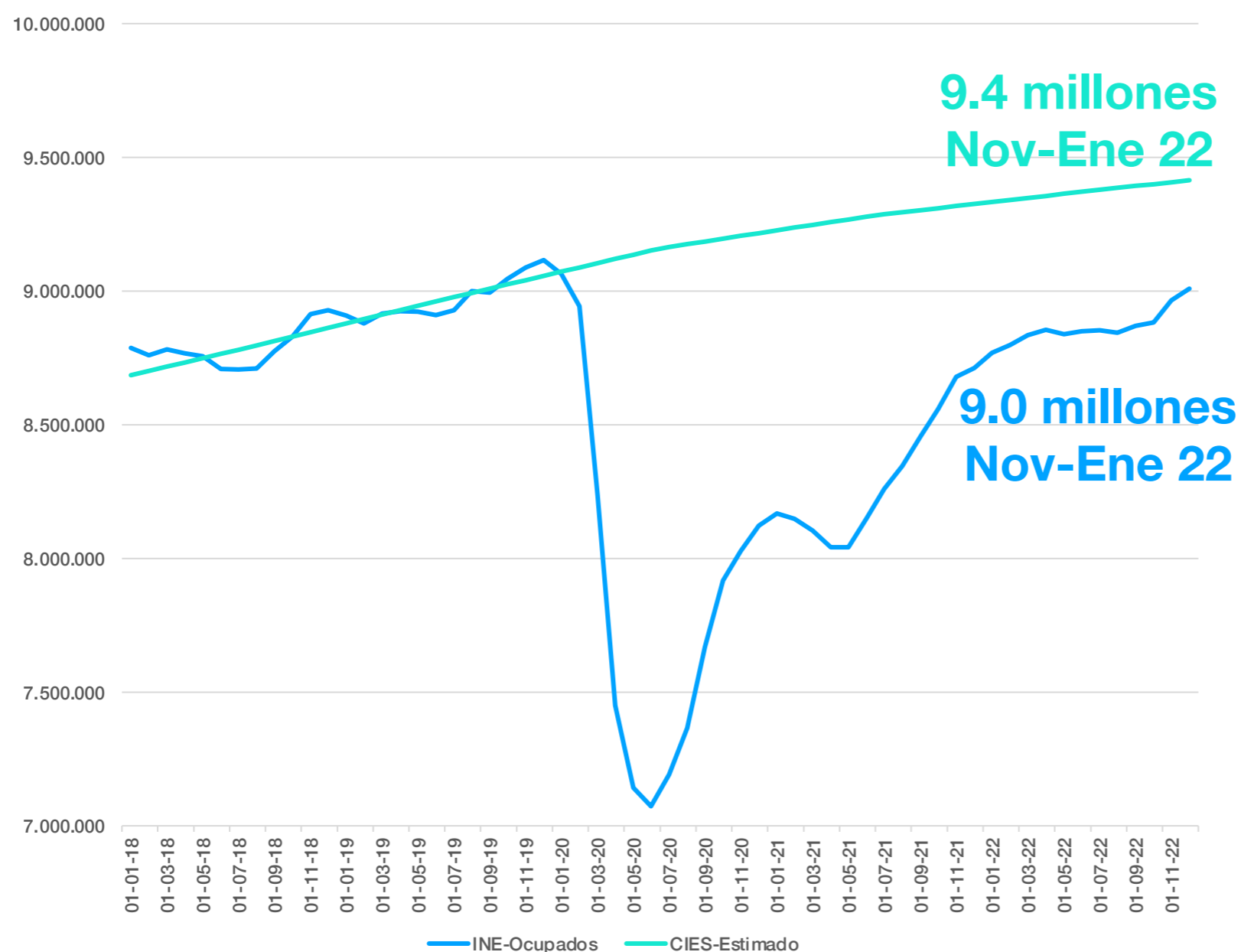
1. Brecha de recuperación

¿Cuánto nos falta por recuperar de la pérdida de empleo en pandemia?



Brecha de empleo: aún quedan por recuperar 405 mil empleos perdidos.

Número de ocupados reportados por el INE y el número prepandemia



Fuente: CIES en base a datos oficiales del INE

Brecha de empleo:

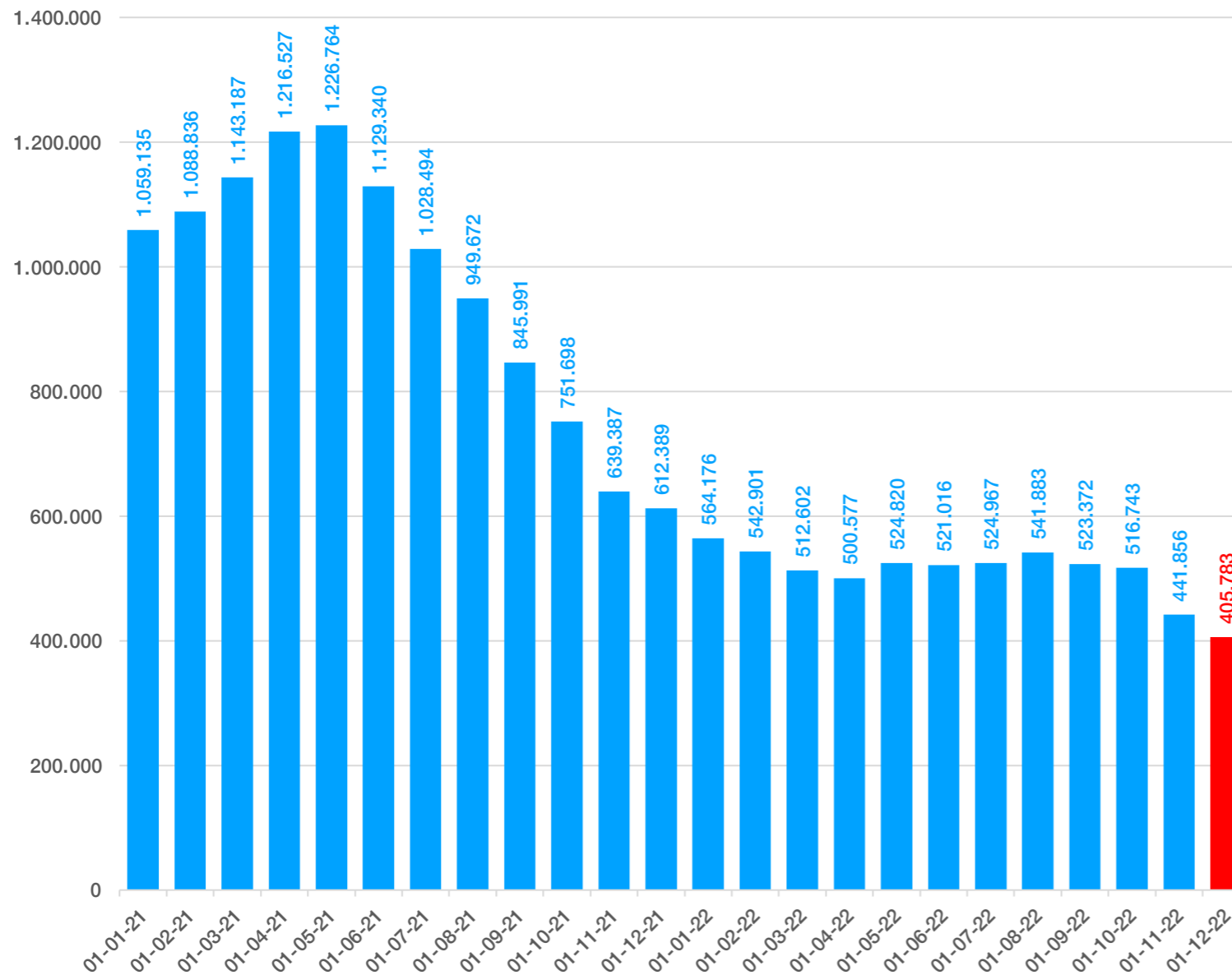
La brecha de empleos se define como la diferencia entre los ocupados registrados por el INE en un trimestre determinado y el número de ocupados necesarios para tener la tasa de ocupación que había previo a la Pandemia.

En nov-ene 2022 el INE reporta 9.008.546 ocupados, mientras que el CIES estima que para tener la tasa de ocupación previa a la Pandemia debería haber 9.414.329 ocupados. Esto significa una brecha en la recuperación de empleos de 405 mil empleos



Brecha de empleo: el año 2022 cierra con 405 mil empleos por recuperar

Brecha de empleo en los 405 mil



Fuente: CIES en base a datos oficiales del INE

Brecha de empleo:

La brecha de empleos se define como la diferencia entre los ocupados registrados por el INE en un trimestre determinado y el número de ocupados necesarios para tener la tasa de ocupación que había previo a la Pandemia.

Durante el 2021 la brecha de empleos mostró una reducción importante. El último trimestre de 2022 cierra con 405 mil empleos por recuperar



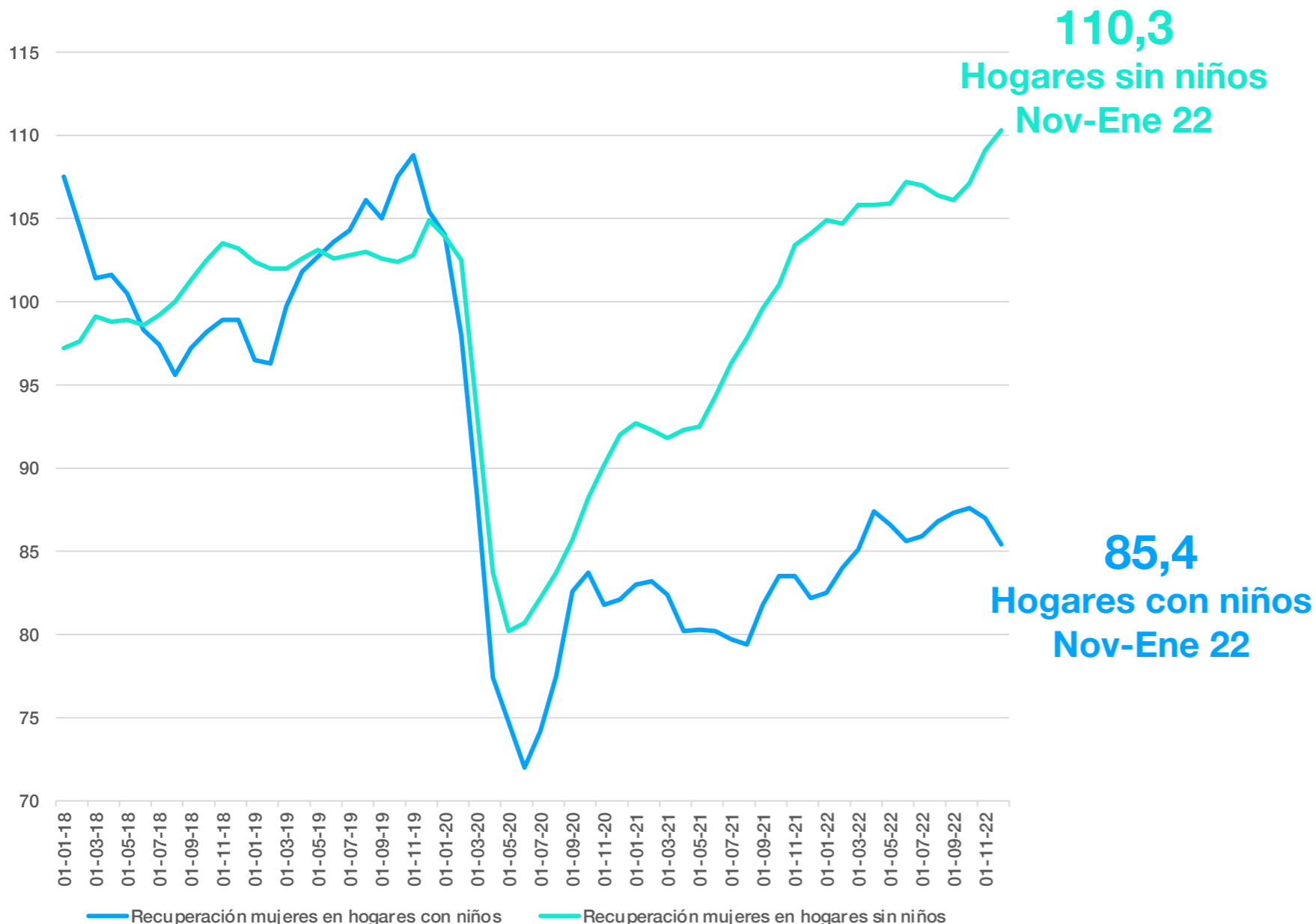
2. Brecha de recuperación por grupos relevantes

¿Qué grupos han tenido una recuperación de empleo más lenta que el resto?



Mujeres en hogares con niños aún no recuperan empleo previo a la pandemia

Recuperación de empleo
(base 100 previo a la pandemia)



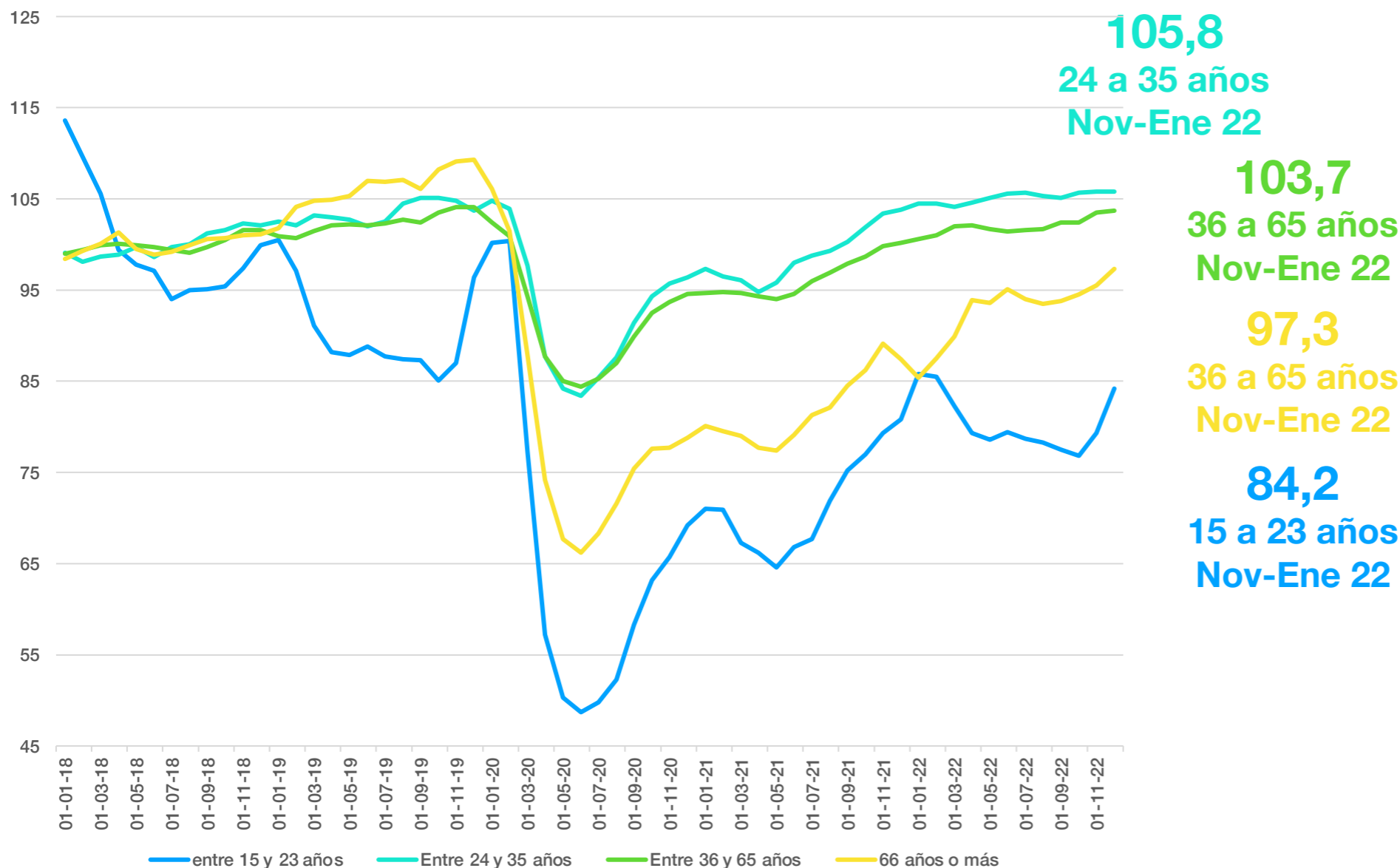
Brecha de empleo:

El gráfico muestra la recuperación de empleos en relación a los que había previo de la pandemia.

Las mujeres en hogares sin niños ya recuperaron su nivel de empleos prepandemia y han crecido 10% de empleo después de su recuperación. Mientras que las mujeres en hogares con niños menores han recuperado 85,4% del nivel de empleo prepandemia

Jóvenes y personas mayores de 66 años son los con menor recuperación de empleo

Recuperación de empleo
(base 100 previo a la pandemia)



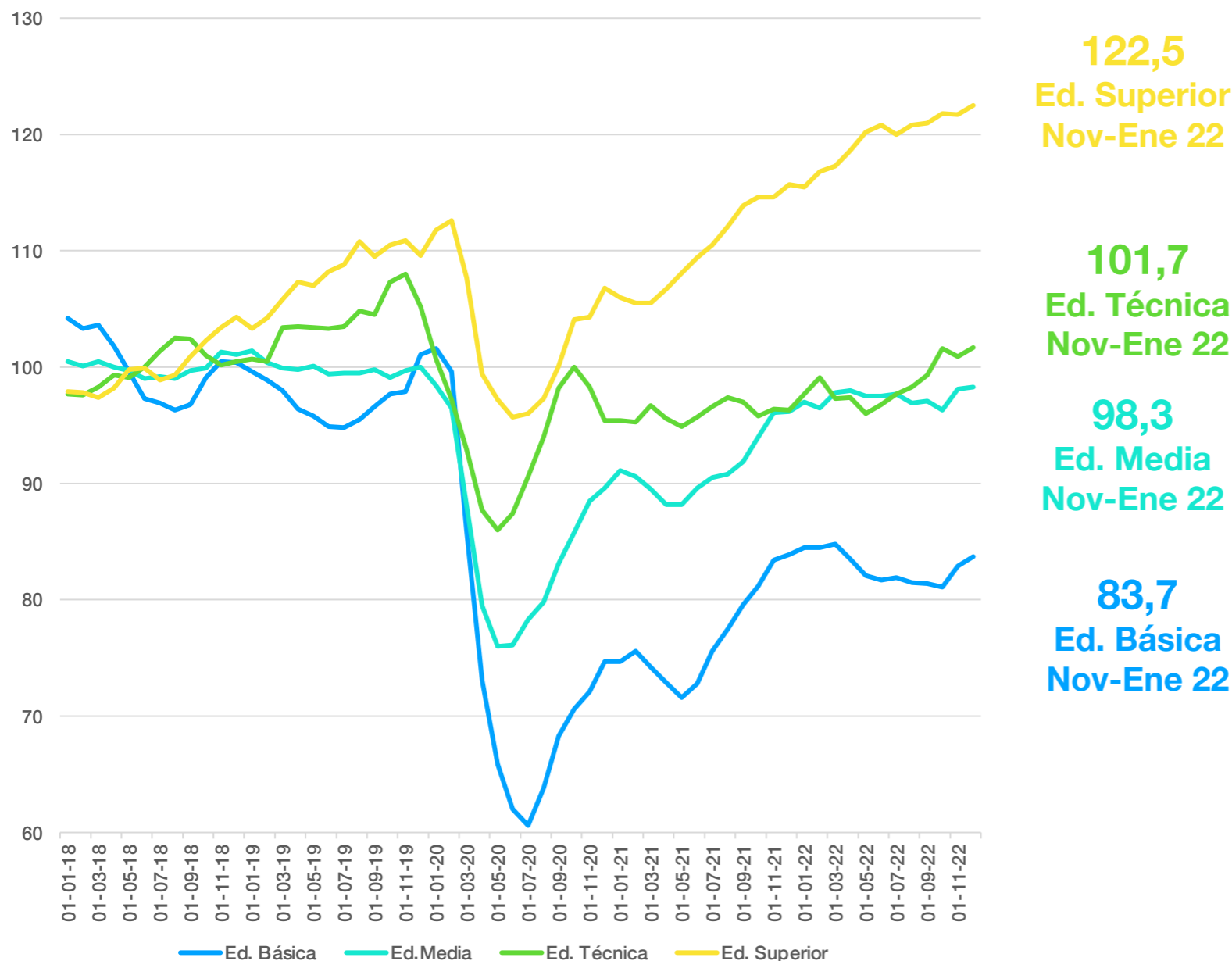
Brecha de empleo:

El gráfico muestra la recuperación de empleos en relación a los que había previo de la pandemia.

Los grupos en edades jóvenes (15 a 23 años) con solo el 84,2% de recuperación y personas mayores de 66 años, con 97% de recuperación, son los que se han quedado más atrás en la recuperación de empleo.

Mujeres en hogares con niños aún no recuperan empleo previo a la pandemia

Recuperación de empleo (base 100 previo a la pandemia)



Fuente: CIES en base a datos oficiales del INE

Brecha de empleo:

El gráfico muestra la recuperación de empleos en relación a los que había previo de la pandemia.

Los grupos más atrás en la recuperación son los que tienen un nivel de educación más baja. Destaca el grupo que sólo tiene educación básica con una recuperación del 83,7%.



3. El subempleo en grupos relevantes

¿Qué grupos inciden con mayor fuerza en el número de ocupados a tiempo parcial involuntario?

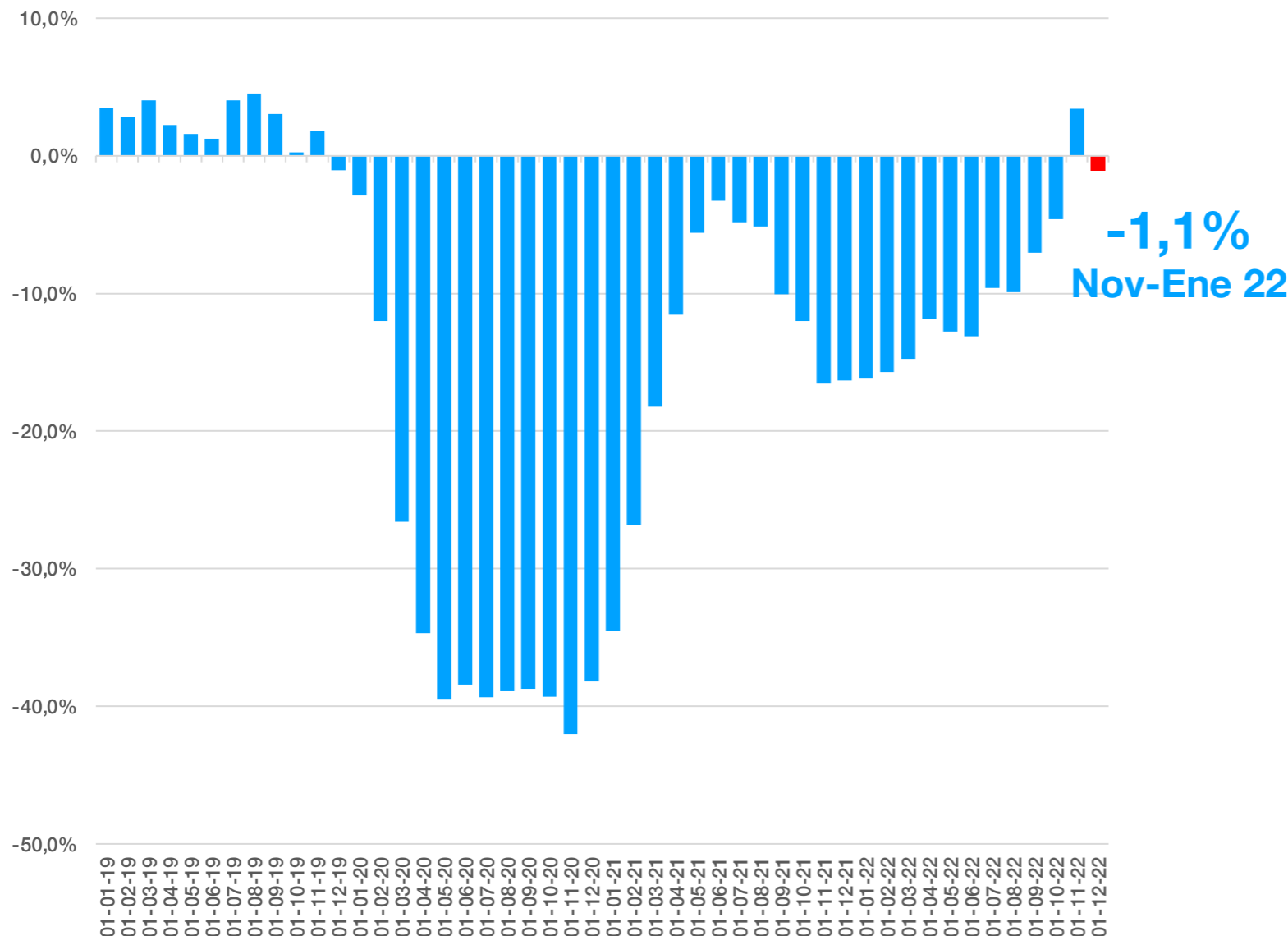


Subempleo: el trabajo a tiempo parcial involuntario baja en nov-ene 2022

Variación interanual del trabajo a tiempo parcial involuntario

(personas disponibles a trabajar más horas sin éxito)

Crecimiento TPI (total)



Fuente: CIES en base a datos oficiales del INE

Subempleo:

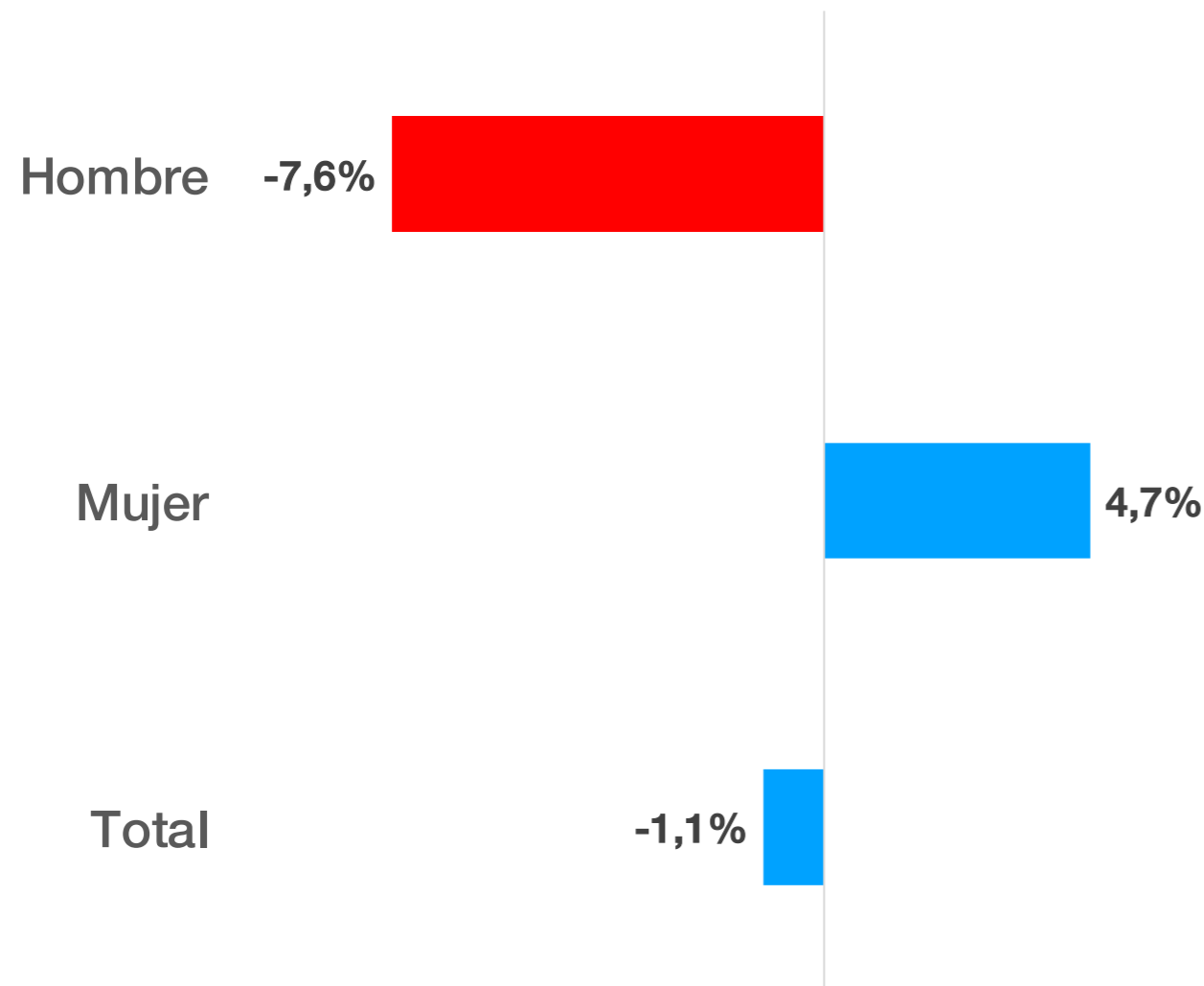
El subempleo o Trabajo a Tiempo Parcial Involuntario (TPI) se define como el número de ocupados a tiempo parcial que quiere trabajar más horas pero no puede.

En nov-ene 2022 el INE reporta 429 mil personas trabajando a tiempo parcial involuntario. Esto significa una caída de 1,1% en relación al número de personas en subempleo que había el mismo trimestre del año anterior.



Subempleo: Las mujeres en subempleo crecen un 4,7% en el último trimestre del año

Variación trabajo a tiempo parcial involuntario por sexo (personas disponibles a trabajar más horas sin éxito)



Subempleo:

El subempleo o Trabajo a Tiempo Parcial Involuntario (TPI) se define como el número de ocupados a tiempo parcial que quiere trabajar más horas pero no puede.

En nov-ene 2022 la TPI cae 1,1%. Sin embargo la variación para las mujeres crece un 4,7%, mientras que son los hombres los que inciden en la caída global del indicador con una reducción de 7,6% en el subempleo.