

# Coyuntura de empleo sep-nov 2022: brecha de empleo entre tendencia y real supera los 500 mil

Víctor Martínez  
 vmartinez@udd.cl

En el trimestre móvil de sep-nov 2022 el desempleo alcanzó un 7,9%. Lo que se busca en el reporte actual es una mirada a nuevas variables para analizar de mejor forma el mercado laboral y su recuperación después de la pandemia.

## Brecha de empleo supera los 500 mil

Producto de la pandemia en el año 2020 se destruyeron casi 2 millones de empleos, de los cuales al día de hoy se ha recuperado buena parte. Sin embargo, en los últimos 30 meses también se ha dejado de crear empleo. El CIES-UDD estima que para mantener la tasa de ocupación que se tenía previo a la pandemia se requeriría hoy tener 9.3 millones de ocupados.

Hoy solo hay 8.8 millones de ocupados, lo que no solo es un nivel por debajo al que se tenía en el año 2019, sino que también significa un nivel de ocupados que supone una brecha de 512 mil puestos de trabajo en relación al empleo que debería haber si se mantuvieran los niveles prepandemia. Revisar 1.

## Recuperación del empleo en hogares con hijos

Se separa el nivel de empleo en dos grupos, por un lado los que tienen hijos menores a 6 años y en el otro los que tienen hijos mayores a 6 o simplemente no tienen hijos en su hogar. Las mujeres que viven en hogares con menores fueron más golpeadas por la pandemia y han mostrado una peor recuperación.

Por el contrario, las mujeres que viven en hogares con niños mayores a 6 años o sin hijos, se vieron menos afec-

Figure 1: Brecha de empleos no recuperados en Pandemia supera los 500 mil

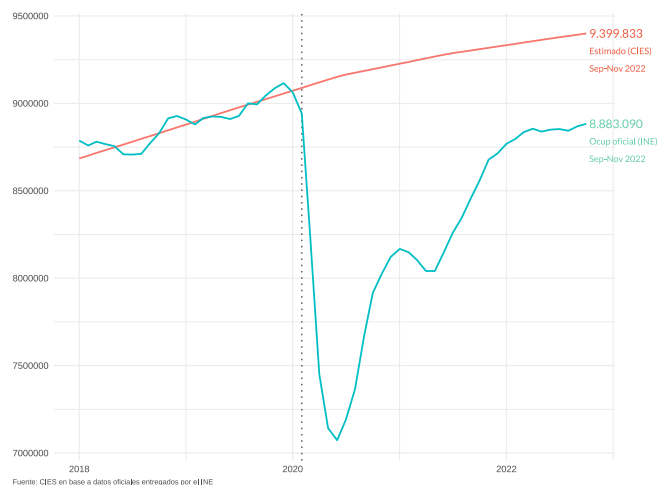
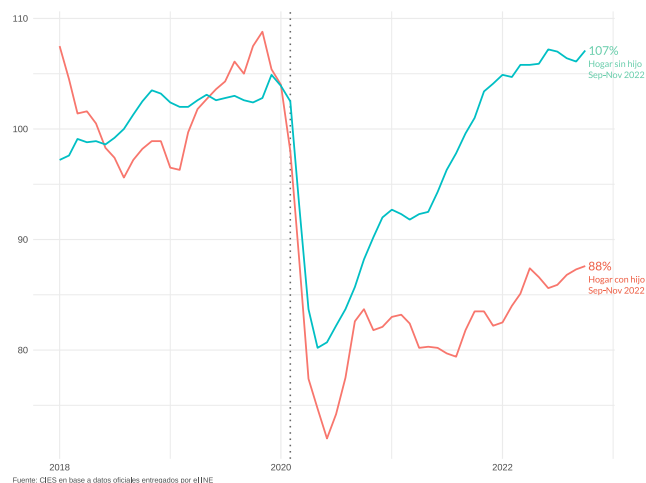


Figure 2: Variación de ocupados mujeres según hogares con hijos o sin hijos



tadas en pandemia y hoy recuperaron el nivel de empleo que tenían previo a la pandemia. Esta brecha se puede ver en el 2.

Para el caso de los hombres la brecha respecto a a quienes viven en hogares sin hijos o con hijos mayores a 6 años es alta. En ambos casos, hombres como mujeres, el impacto del hogar se encuentra en la presencia de niños, 2.

Por el contrario, las mujeres que viven en hogares con niños mayores a 6 años o sin hijos, se vieron menos afectadas en pandemia y hoy recuperaron el nivel de empleo que tenían previo a la pandemia. Esta brecha se puede ver en el 3.

## Recuperación del empleo por edad

En el caso de la edad, se agruparon en cuatro. Un primer grupo, llamado tempranos, son los jóvenes que se encuentran entre 15 años y 23 años; el segundo grupo es de jóvenes que ese encuentran entre los 25 y 35 años; un tercer grupo son los adultos, definidos como aquellos que trabajan entre las edades 36 y 65; por último, los mayores se contabilizan desde los 65 años.

El resultado es que las personas más jóvenes y los de mayor edad conforman a los dos grupos que más les afectó la pandemia y que menos han recuperado.

## Recuperación del empleo por nivel de educación

El análisis por nivel educacional de la recuperación de empleo muestra brechas importantes. Para las personas con educación superior el nivel de empleo se recuperó y hoy es un 20% más alto que en la situación previo a la pandemia. En contraste, las personas de menor educación son las más afectadas por la pandemia, y a su vez las que menos han logrado recuperar los niveles previos. Las personas con educación técnica rompieron su tendencia, la que era similar a la educación terciaria, y después de caer en pandemia no recuperaron ni su nivel pre pandemia, ni tampoco su nivel de tendencia. Por el contrario, las personas con educación secundaria recuperaron su tendencia que estaba muy cerca al nivel pre pandemia.

Figure 3: Variación de ocupados hombres según hogares con hijos o sin hijos

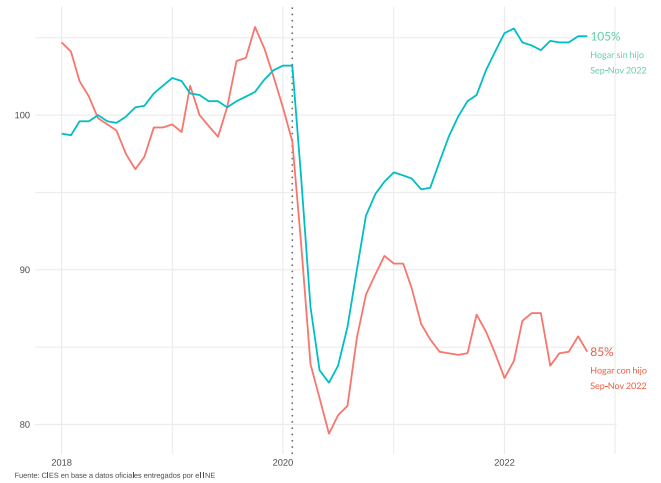


Figure 4: Variación de los ocupados por edad

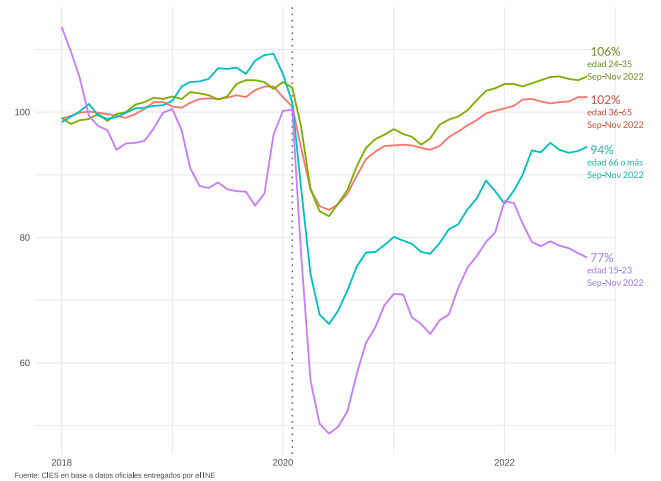


Figure 5: Variación de ocupados por educación

