

Índice de Percepción de la Situación Económica en la web de Julio

CIES- UDD

Víctor Martínez

vmartinez@udd.cl

Resumen

Utilizando la información histórica del IPECO, así como los índices de confianza económica de otros países y de Chile, se construyó un modelo no supervisado basado en la metodología del Nowcasting para generar semana a semana un índice de confianza en la percepción económica de Chile, Colombia, México y Brasil. Los resultados más relevantes fueron:

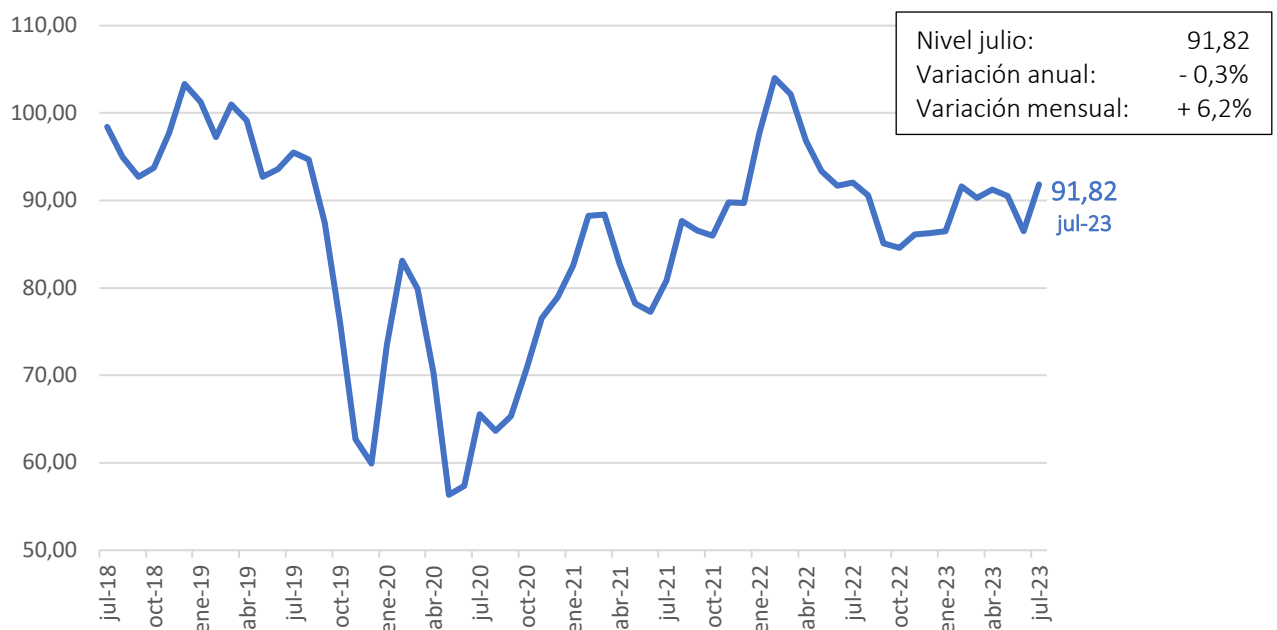
1. El índice de Percepción de la Situación Económica (IPeSE) para el mes de julio aumentó un 6,2% en comparación con el mes anterior, manteniendo la tendencia alcista de los meses previos. En un período de 12 meses, el nivel del índice sigue siendo un 0,4% inferior al del año anterior, pero con una tendencia al alza, en contraposición con la tendencia a la baja del año anterior.
2. En cuanto a la tendencia, después de septiembre de 2022 el índice comienza a recuperar de una caída importante. Sin embargo, luego de una recuperación inicial y con algo de volatilidad en las últimas mediciones el indicador parece haber estancado su recuperación o al menos volverla más lenta. Esto se puede ver en las contribuciones anualizadas, las que son negativas en los meses de mayo y junio.
3. Comparación internacional. En comparación con otros países de la región, Chile ha experimentado una constante disminución en su índice de percepción económica desde 2018. Aunque se ha observado una recuperación en los últimos meses, aún muestra un índice más bajo que en 2018. En contraste, países como México o Brasil han logrado niveles de optimismo similares a los previos a la pandemia.

1. Evolución mensual del Indicador hasta julio: La percepción de la situación económica en julio aumenta.

En el mes de abril el Índice de Percepción de la Situación Económica en la Web (IPeSE) mostró un incremento en relación con el mes anterior de 6,2%. El incremento se suma a una recuperación del indicador que comenzó después de septiembre del año 2022, mes en que el indicador llegó a su nivel más bajo desde marzo 2022.

El IPeSE de julio se encuentra 0,3% por debajo al mismo indicador el año anterior. Sin embargo, en cuanto a la tendencia, el año pasado el índice se encontraba con una marcada tendencia a la baja (pesimismo), mientras que en este año, si bien el nivel aún es más bajo, la tendencia es al alza (optimismo)

Figura 1. Índice de Percepción de la Situación Económica



Fuente: CIES-UDD.

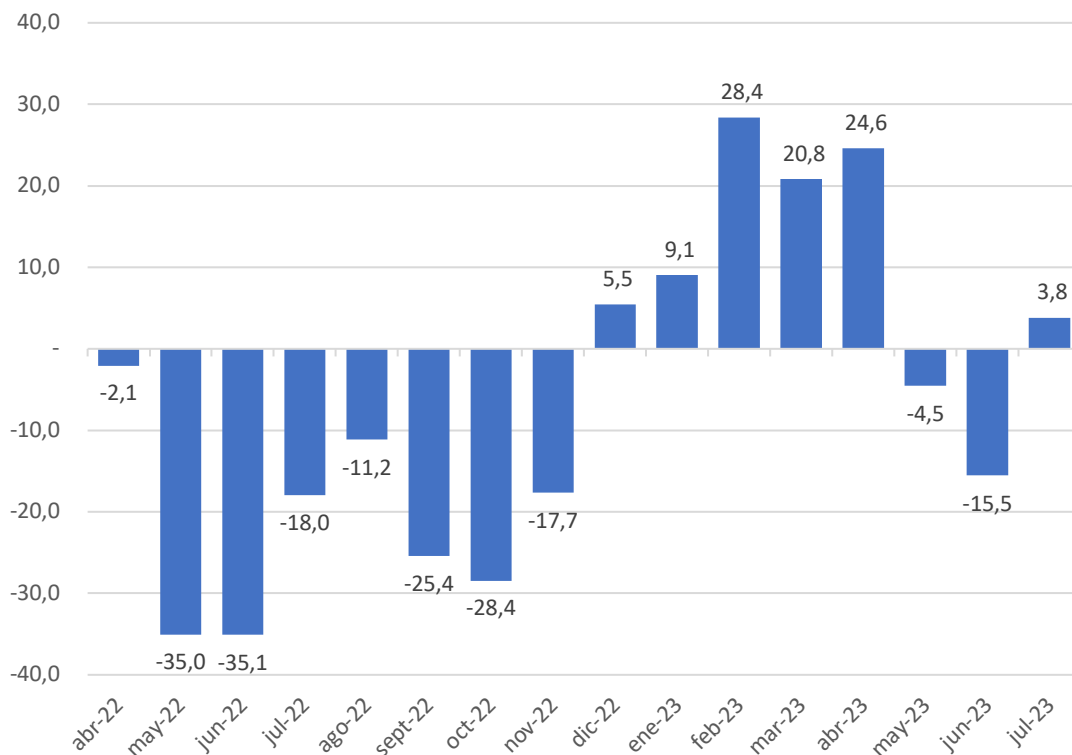
Durante el transcurso del año 2021, la percepción de la situación económica parecía estar recuperándose de la caída que había mostrado durante la pandemia. Esta mejora en las percepciones de la situación económica se mantuvieron hasta marzo de 2022, mes en que se comenzó a observar una caída constante en el indicador. Esta caída se interpreta como una atmósfera generalizada de pesimismo y preocupación por la economía (ver Figura 1).

A partir de septiembre de 2022, se detuvo la caída del IPeSE, dando comienzo a una recuperación constante. Durante el año 2023, se ha observado una mejora gradual en las percepciones económicas. Sin embargo, después de cinco meses de ir al alza, durante mayo y junio se observaron caídas. En el mes de Julio se observa una recuperación en relación a las caídas de los últimos dos meses.

En la figura 2 se muestra el promedio móvil de las variaciones mensuales anualizado, este indicador transforma el cambio del mes a una medida anual permitiendo analizar cambios en el margen o el aporte de la variación mensual.

Se observa que la mejora en las percepciones de la situación económica se han ido recuperando mes a mes desde el año 2022. El mes de julio representa el aumento más bajo del año, sin embargo es un valor positivo luego de dos meses de caída. Esta contribución anualizada nos muestra que en comparación con el año 2022, el año 2023 ha sido uno de mejora en la percepción de la economía en el margen.

Figura 2. Promedio móvil de tres meses anualizado (IPeSE)



Fuente: CIES-UDD

2. Comparación Internacional

Es posible replicar el índice en otros países, dado que se basa en información abierta. En la primera edición de este indicador, se han incluido países como Brasil, Colombia y México, lo que permite obtener una perspectiva regional y comprender los movimientos en las percepciones compartidas. Con el fin de facilitar la comparación entre los indicadores, se realiza una escalación de todos ellos en base 100 para junio de 2018. Esta técnica permite observar de manera más clara y detallada las trayectorias de la percepción económica desde dicha fecha.

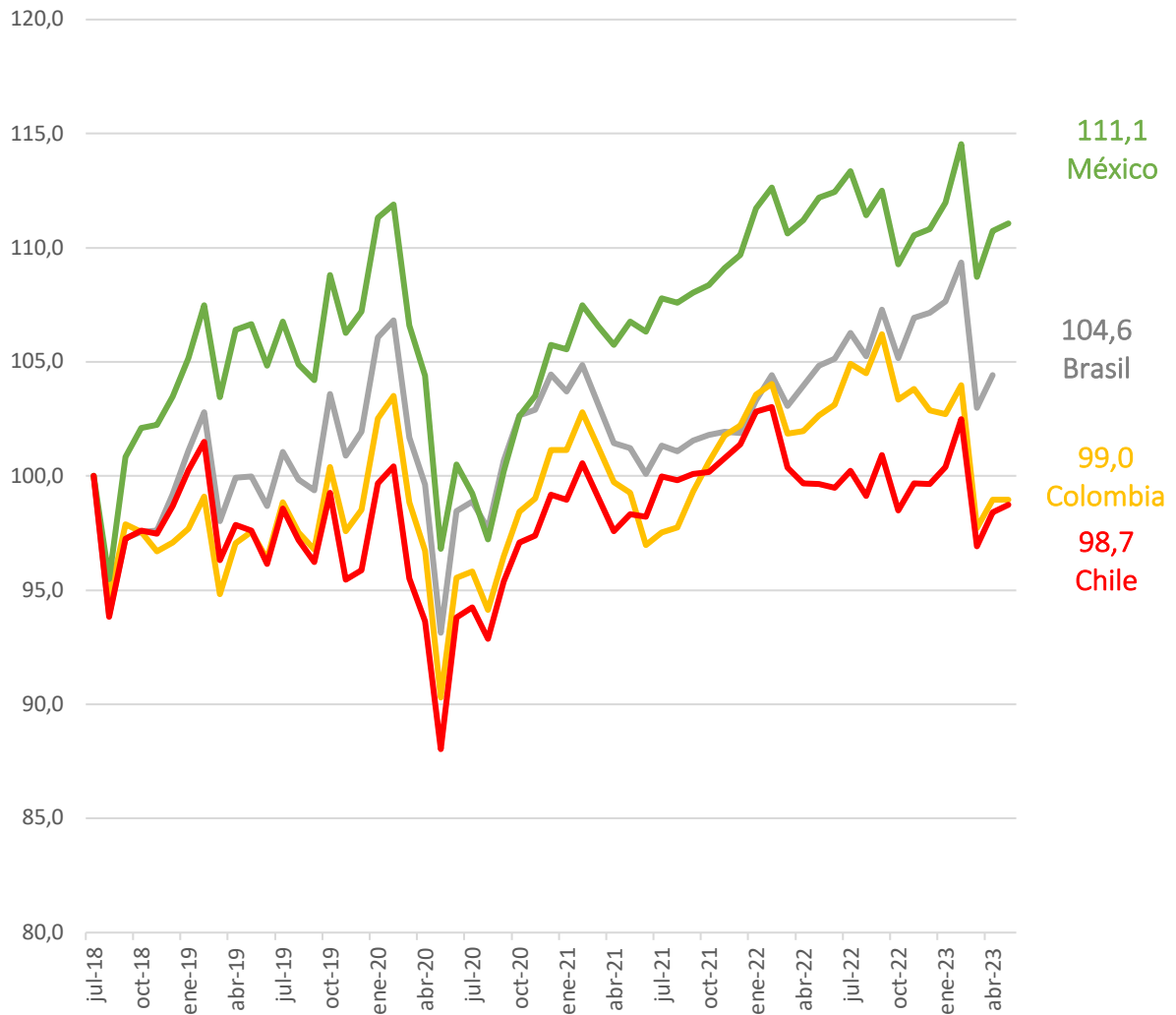
En cuanto a Chile, desde el año 2018 se ha registrado una serie de constantes disminuciones en el Indicador de Percepción de la Situación Económica, a lo que se suman reducciones abruptas y específicas asociadas a eventos globales como la pandemia y la situación económica posterior a esta. En base a junio de 2018, Chile estuvo la mayor cantidad del tiempo pesimista en relación a su nivel ese año.

Por su parte, en Colombia, el nivel del índice de Percepción de la Situación Económica ha sido impactado principalmente a la baja desde el año 2018, especialmente debido a la pandemia y la situación económica posterior a esta.

En el caso de México, el Índice de Percepción de la Situación Económica ha seguido una trayectoria favorable. El indicador mostraba un crecimiento sostenido antes de la pandemia, y aunque se registró una caída en dicho período, a partir del año 2020 ha aumentado de manera constante, recuperando el nivel del índice previo a la pandemia.

Por último, en Brasil, se observó un incremento en el Índice de Percepción de la Situación Económica desde el año 2018, el cual se mantuvo hasta la pandemia en el año 2020. Solo a partir del año 2022 se ha registrado una importante recuperación en los niveles del índice. Si bien los datos más recientes han mostrado una baja, estos niveles siguen siendo los más altos desde la pandemia.

Figura 3. Índice de Percepción de la Situación Económica Países



Fuente: CIES-UDD.

3. CONCLUSIÓN

En líneas generales, México y Brasil han presentado un aumento en el indicador de percepción de la situación económica, el cual se vio interrumpido por la pandemia. Sin embargo, entre los años 2021 y 2022 mostraron una importante recuperación hasta alcanzar niveles muy similares a los registrados en 2018. Hoy, se encuentran ambos más optimistas de lo que estaban en el año 2018.

Por otro lado, en el caso de Chile, se ha evidenciado una tendencia a la baja en el Índice de percepción, la cual se ha acentuado como consecuencia de la pandemia y la situación económica actual. En la actualidad, los niveles de percepción económica en Chile se encuentran por debajo de los registrados en 2018.

Por último, Colombia ha experimentado fuertes fluctuaciones en el indicador, sin embargo, en términos generales, y luego de un aumento importante del indicador, desde 2022 ha tenido una caída constante en su nivel de optimismo.