

# Situación Económica Mensual

## Septiembre 2022

Centro de Investigación de Empresa y Sociedad  
CIES-UDD

Actualizado al 14/10/22

EMPRENDIMIENTO



ACTITUD  
INNOVADORA



MENTALIDAD  
GLOBAL



VINCULACIÓN CON  
LA EMPRESA



# Contenido

- Crecimiento económico
- Inflación
- Tipo de cambio real
- Mercado laboral
- Salarios
- Situación financiera de los hogares

Crecimiento Económico: desempeño por debajo de la región.

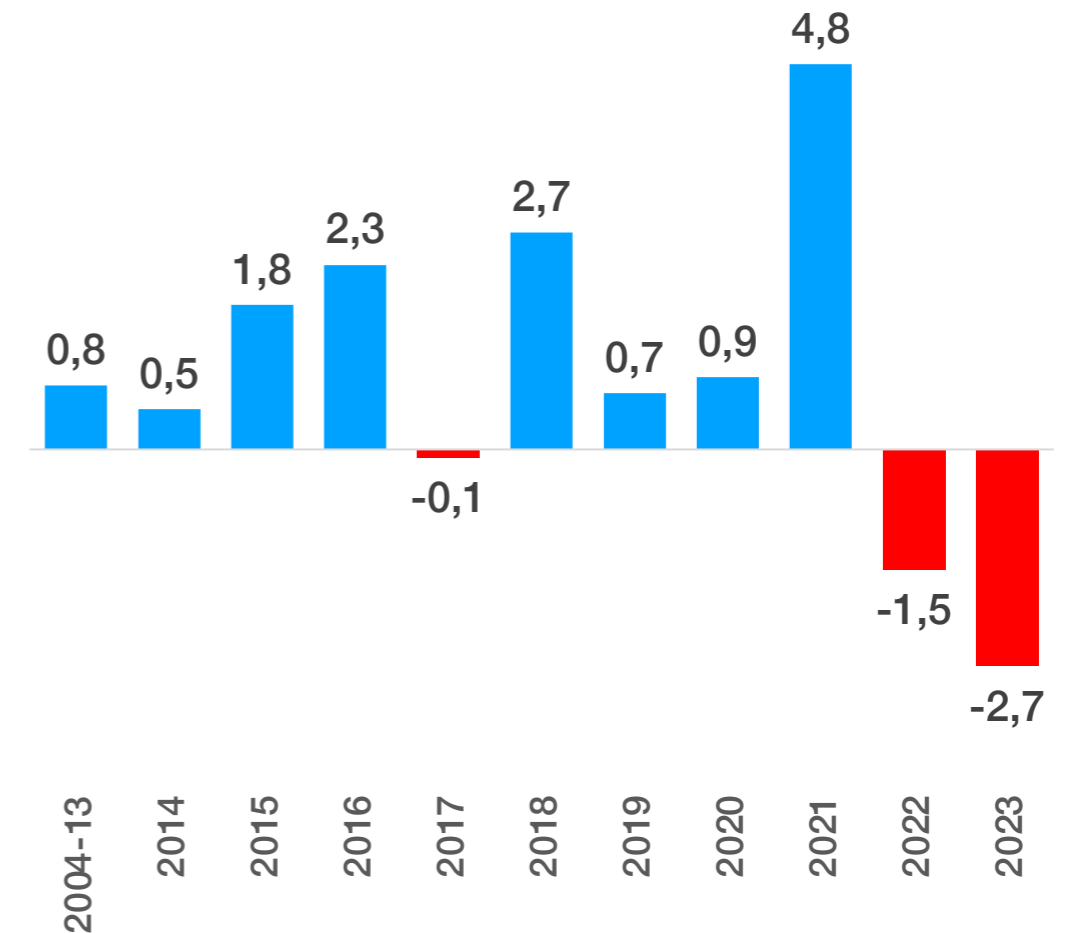
# La proyección de crecimiento económico por debajo de Latinoamérica se escapa de la tendencia de las últimas décadas en Chile.

**Tasa de crecimiento del PIB real en Chile y Latinoamérica (%)**

Período	Chile	Latinoamérica	Brecha Chile vs Latam (pp)
2004-13	4,8	4,0	0,8
2014	1,8	1,3	0,5
2015	2,2	0,4	1,8
2016	1,7	-0,6	2,3
2017	1,3	1,4	-0,1
2018	3,9	1,2	2,7
2019	0,9	0,2	0,7
2020	-6,1	-7,0	0,9
2021	11,7	6,9	4,8
2022	2,0	3,5	-1,5
2023	-1,0	1,7	-2,7

**Brecha entre la tasa de crecimiento de Chile y Latinoamérica**

Brecha en la tasa de crecimiento del PIB real en puntos porcentuales



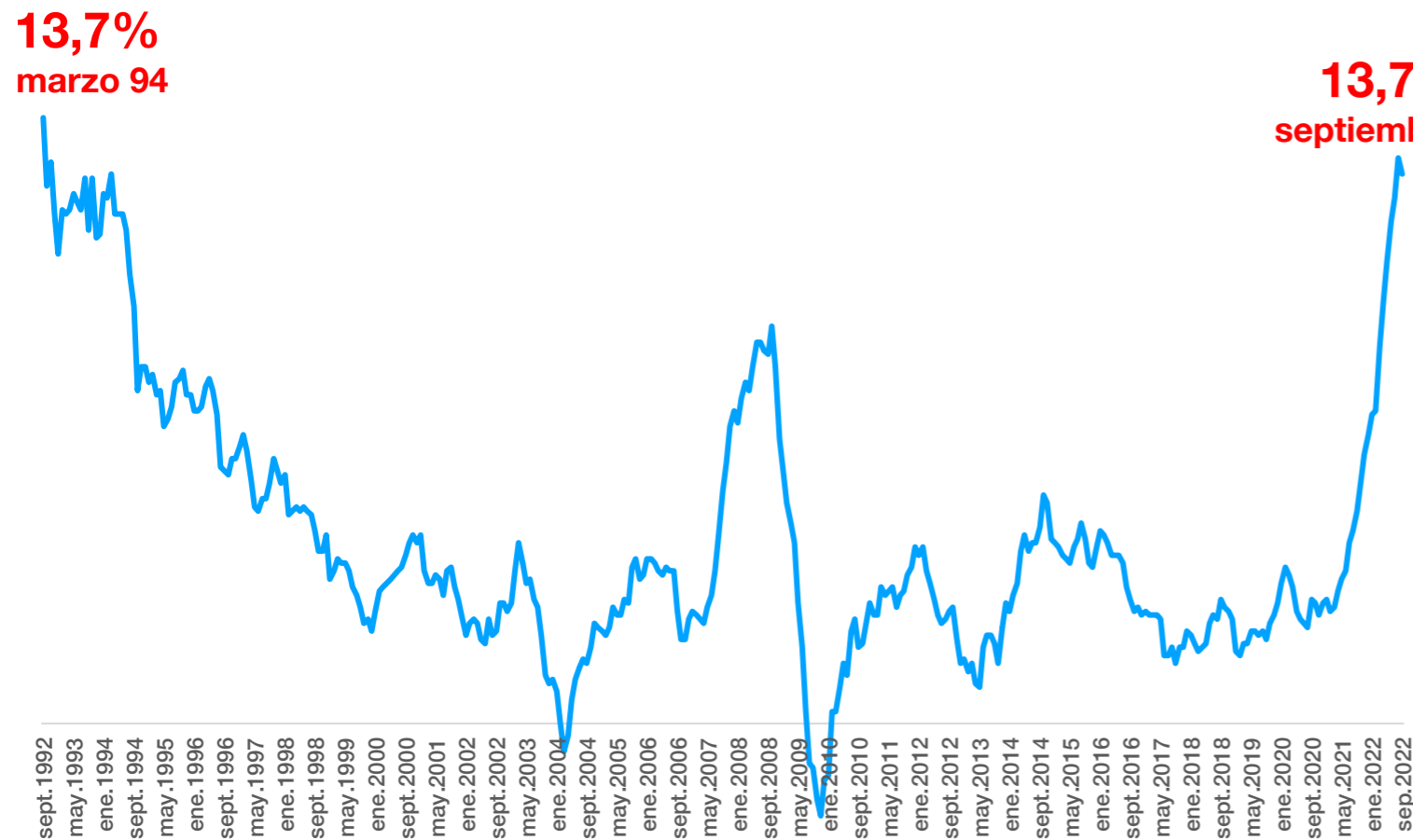
Fuente: CIES en base a FMI de octubre

Fuente: CIES en base a FMI octubre

Inflación: niveles históricos.

# Los alimentos y el transporte explican la inflación más alta de los últimos 28 años

**Variación anual del IPC general**  
Variación histórica del IPC en (%)



Fuente: CIES en base a datos del INE

**Incidencia a 12 meses en el IPC**  
Incidencia 12 meses puntos porcentuales

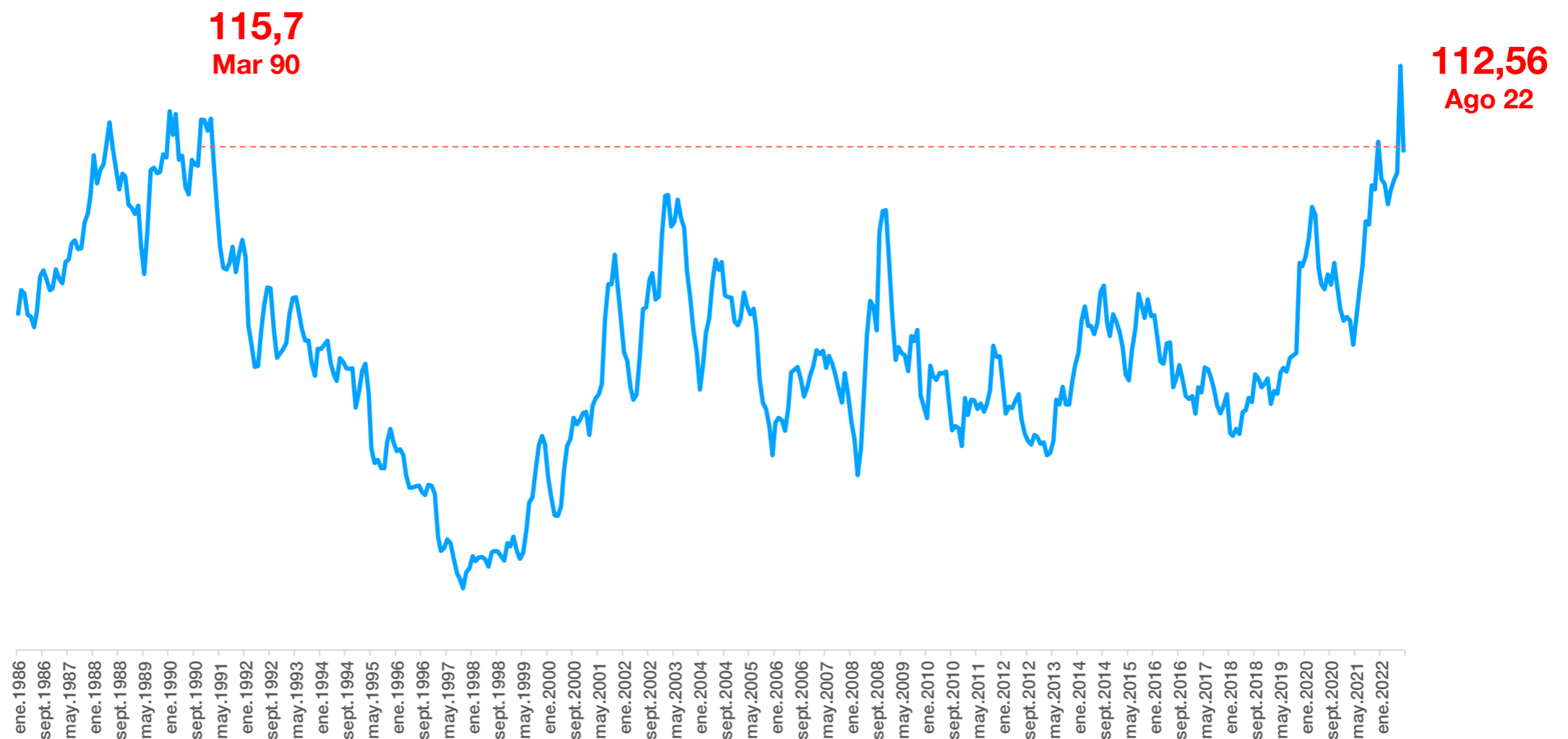


Fuente: CIES en base al INE

Tipo de cambio real: niveles históricos.

# Durante el mes de agosto el tipo de cambio real llega a su segundo valor más alto en 36 años

**Tipo de cambio real**  
(Base 100 en 1986)



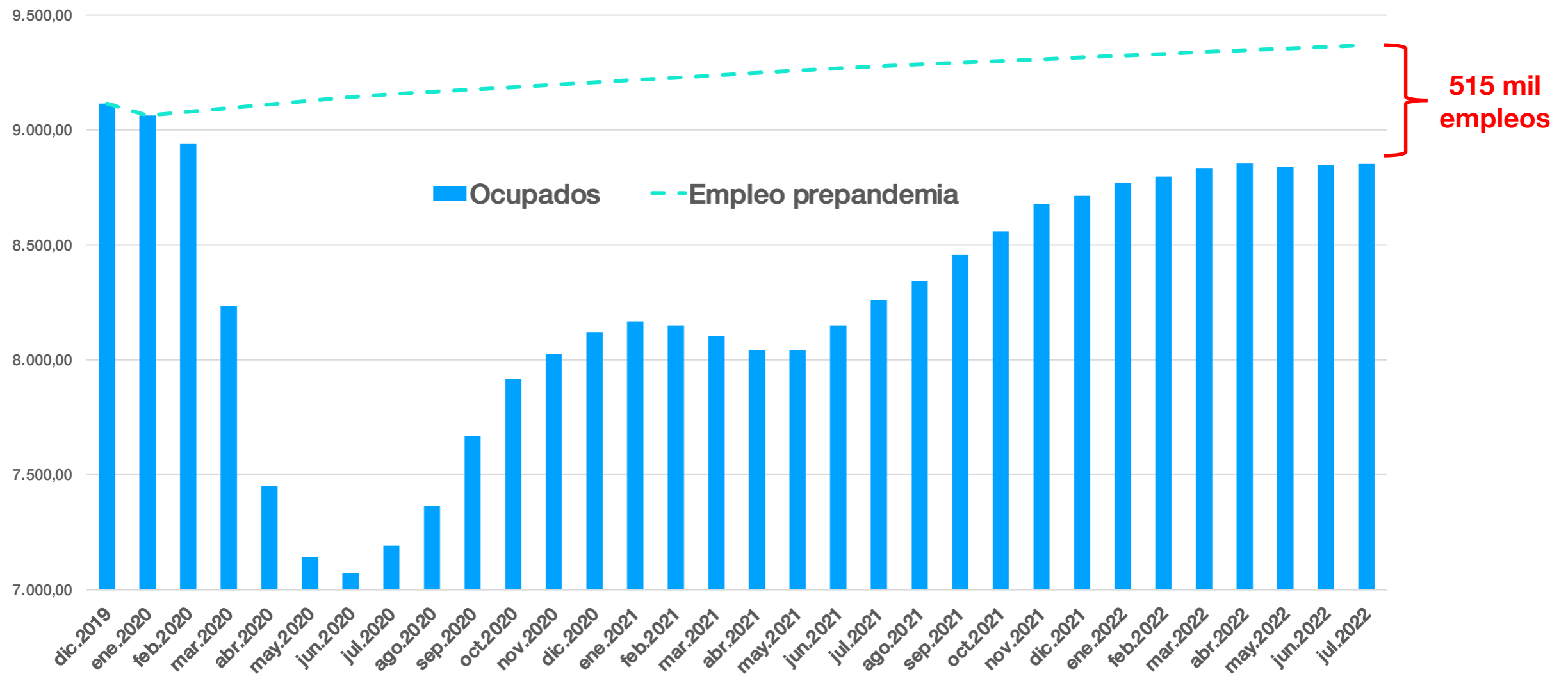
Fuente: CIES en base datos del Banco Central

Mercado Laboral: se estanca recuperación.

# La brecha entre el número de ocupados actual y el nivel prepandemia sigue sobre los 500 mil empleos desde abril de 2022

## Número de ocupados mensual y nivel de empleo prepandemia

Ocupados mensuales en miles y nivel de empleo prepandemia

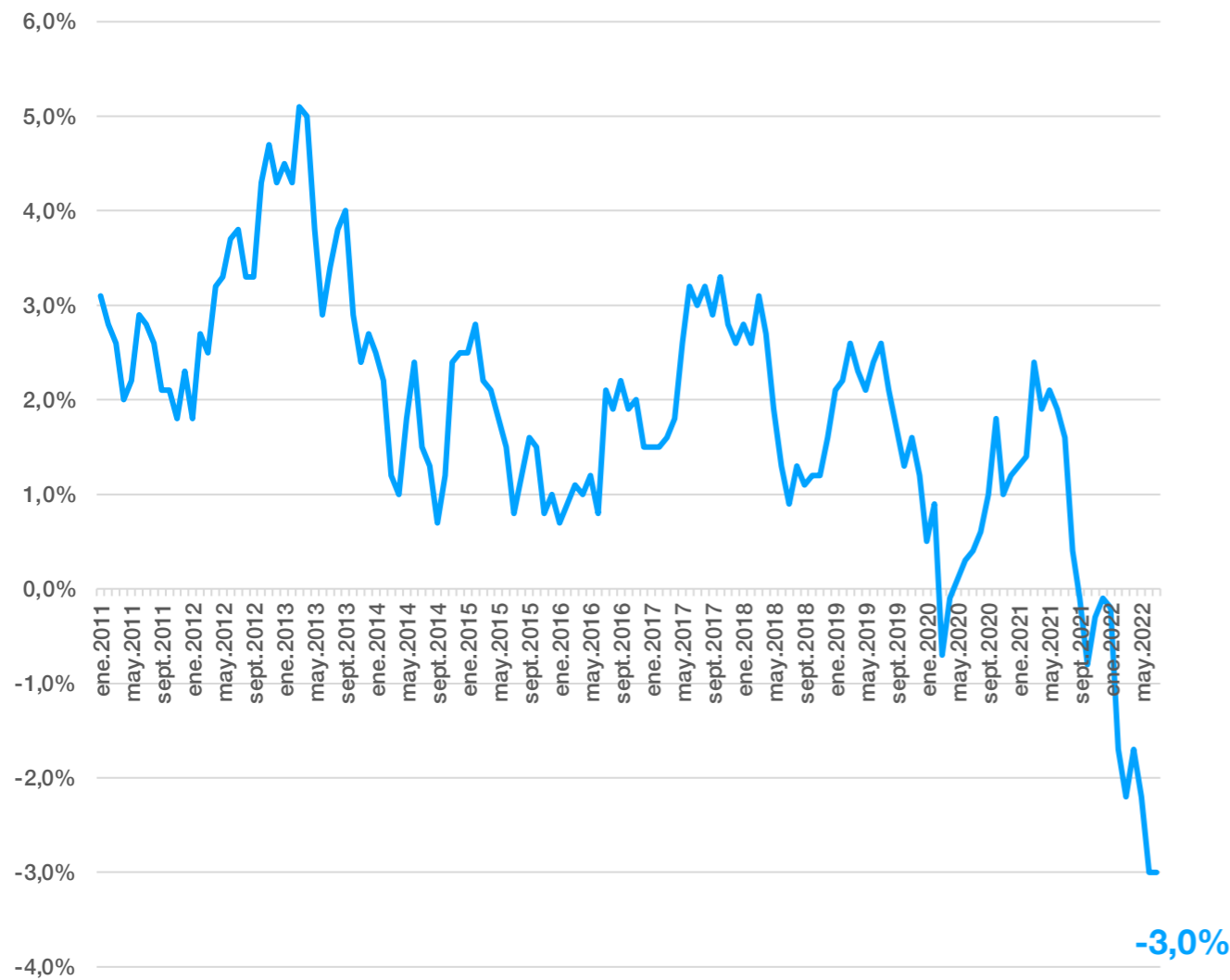


Salarios: histórica caída real.

# Caída en remuneraciones golpea especialmente a trabajadores de empresas pequeñas y medianas

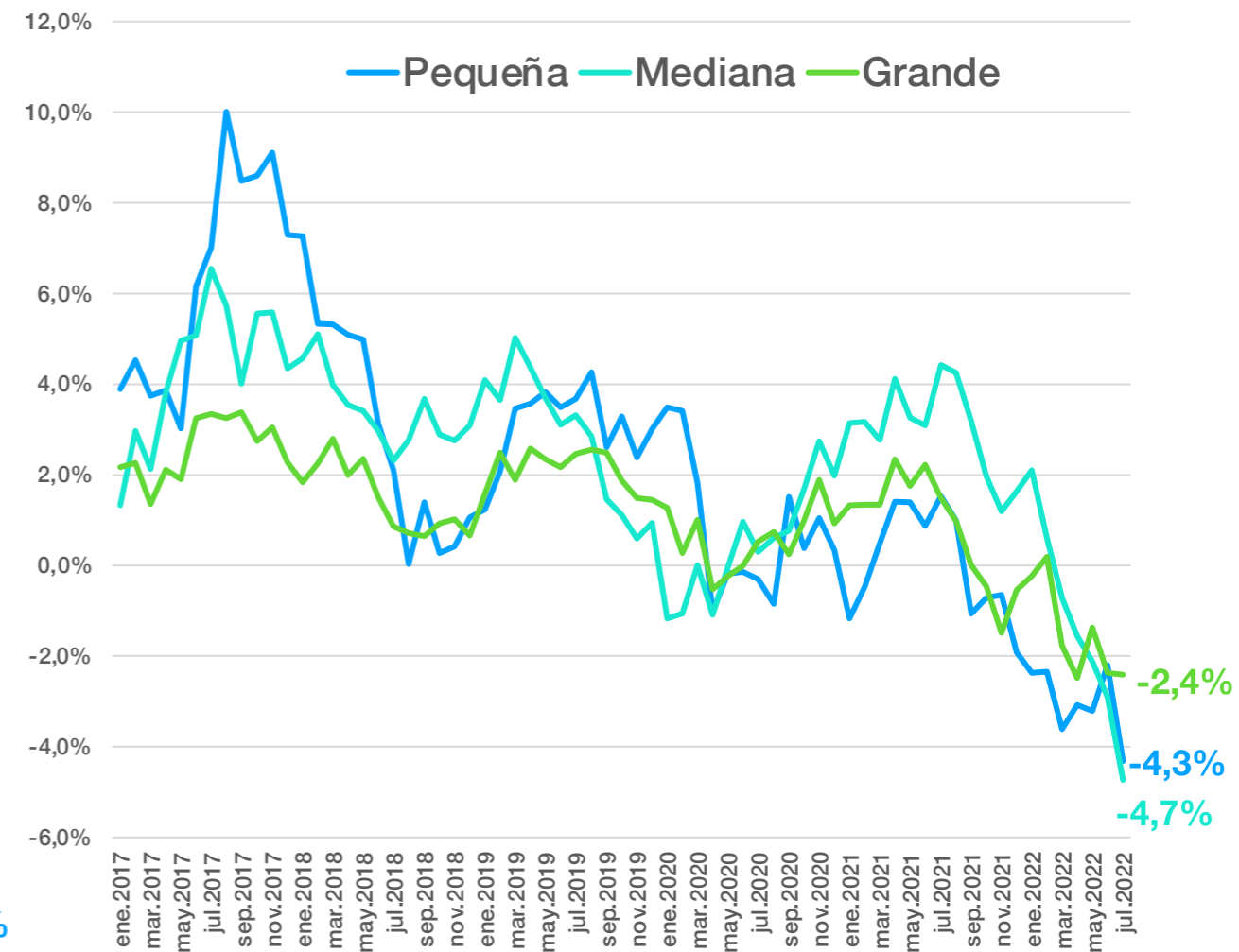
## Variación Índice real de remuneraciones (%)

Índice general de remuneraciones, serie empalmada (base 2016)



## Variación Índice de remuneraciones (%)

Índice nominal costo de mano de obra por hora, serie empalmada (base 2016)

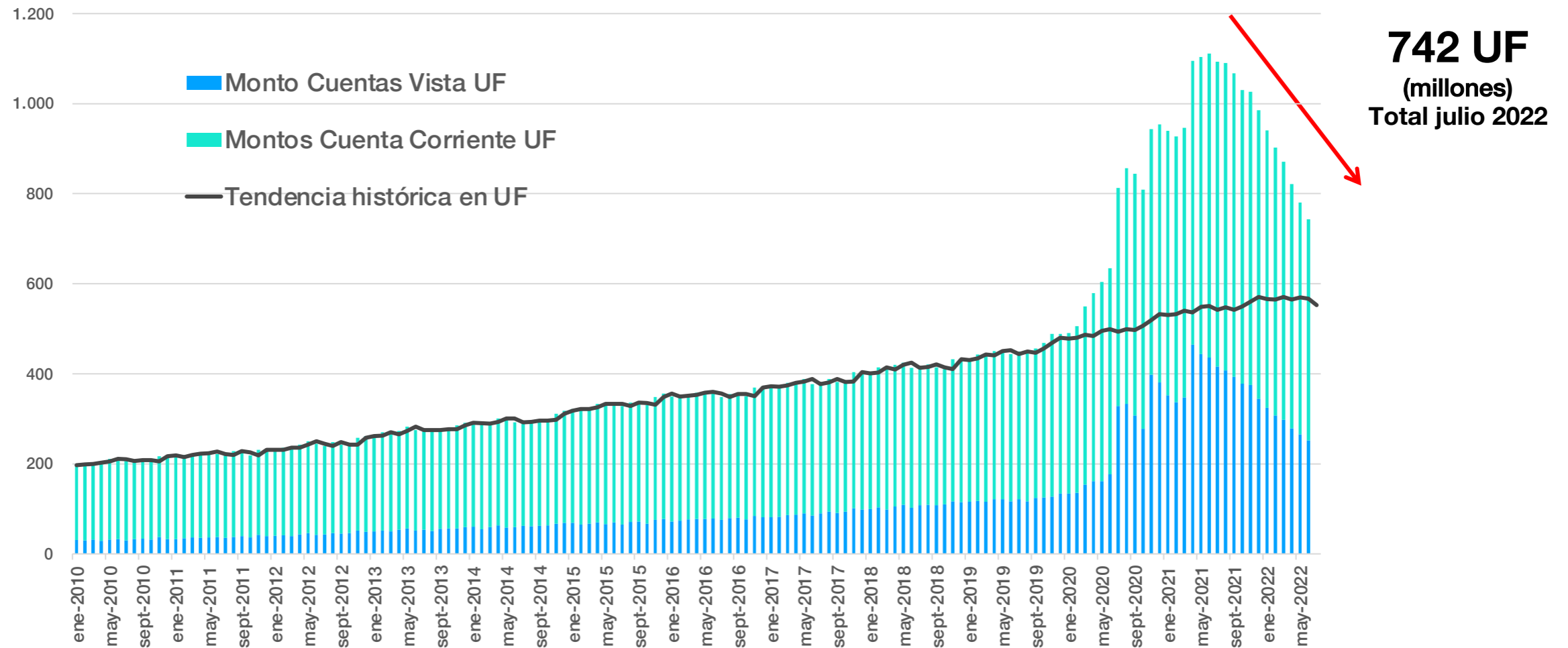


Fuente: CIES en base a datos del INE

Situación Financiera de los hogares: saldos bajan.

# Empiezan a disminuir saldos en cuentas corrientes y a la vista. Convergiendo hacia su tendencia histórica

**Saldos totales en las cuentas corrientes y vista del sistema**  
Monto en millones de UF



**742 UF**  
(millones)  
Total julio 2022

Fuente: CIES en base a datos de la CMF



# CIES-UDD

[Para más información Click Aquí](#)

