

Índice de Percepción de la Situación Económica en la web de septiembre

CIES- UDD

Víctor Martínez

vmartinez@udd.cl

Resumen

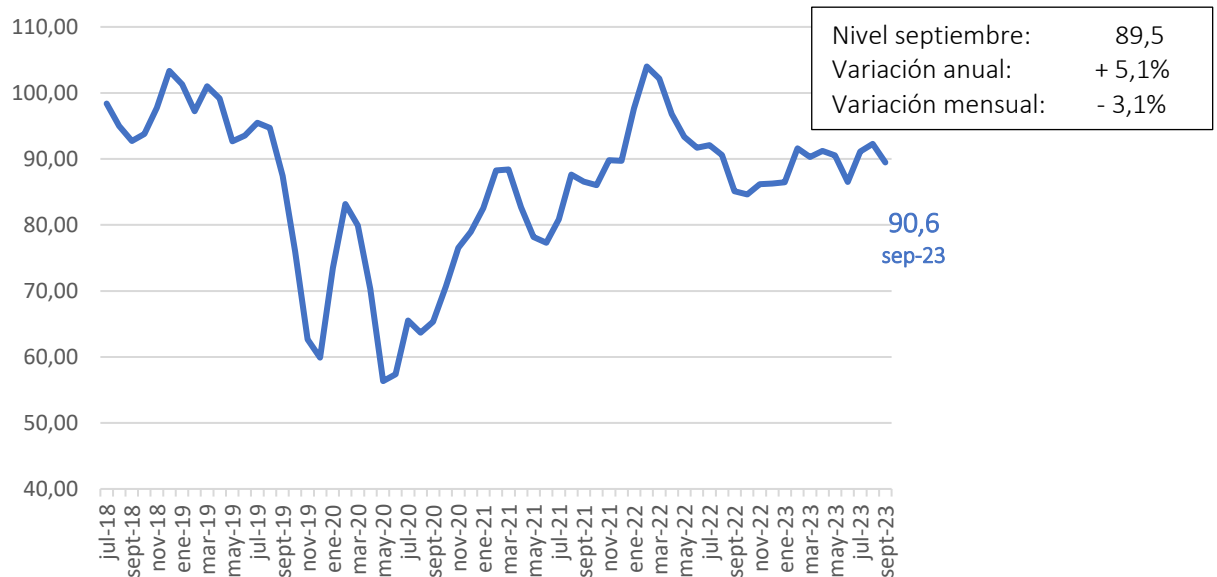
Utilizando la información histórica del IPECO, así como los índices de confianza económica de otros países y de Chile, se construyó un modelo no supervisado basado en la metodología del Nowcasting para generar semana a semana un índice de confianza en la percepción económica de Chile, Colombia, México y Brasil. Los resultados más relevantes fueron:

1. **Recuperación del IPeSE:** El Índice de Percepción de la Situación Económica (IPeSE) registró una disminución del 1,8% en septiembre en relación al mes anterior. Sin embargo mostró un aumento de 6,5% en relación a los niveles de optimismo que había un año atrás.
2. **Fluctuaciones y Factores Contribuyentes:** Durante 2023, la percepción económica ha mostrado cierto estancamiento, oscilando alrededor de los 90 puntos. Aunque el optimismo económico actual es superior al del período del plebiscito en 2022, aún no se alcanzan los niveles pre-pandémicos. Factores internos, como el ajuste económico, y externos, como la crisis sanitaria, han influido en esta situación.
3. **Perspectiva Regional:** La metodología del IPeSE ha sido aplicada en otros países de América Latina, como Brasil, Colombia y México, permitiendo una visión regional de las percepciones económicas. A diferencia de Chile, que enfrentó un retroceso en 2022 y un estancamiento en 2023, países como México, Colombia y Brasil han mostrado trayectorias de recuperación más estables después de la Pandemia.

1. **Evolución mensual del Indicador hasta septiembre:** la percepción se frena en el mes de septiembre.

El Índice de Percepción de la Situación Económica en la web (IPeSE) registró una disminución del 1,8% en el mes de septiembre en comparación con el anterior, situándose en 89,5 puntos. Aunque este valor aún no alcanza el nivel en torno a los 100 puntos que se observaba previo a la pandemia, es alentador notar que ha experimentado un aumento del 6,5% en relación al año anterior, cuando se encontraba cerca de los 85 puntos durante el plebiscito de septiembre de 2022. A pesar de la caída mensual, el optimismo económico actual supera al de hace un año, evidenciando una recuperación gradual después del plebiscito del año pasado que se comienza a notar en noviembre del año 2022.

Figura 1. Índice de Percepción de la Situación Económica¹



Fuente: CIES-UDD.

Durante el transcurso del año 2021, la percepción de la situación económica parecía estar recuperándose de la caída que había mostrado durante la pandemia. De hecho hasta marzo de 2022 la percepción de la situación económica se había recuperado por completo. Durante el año 2022 se observó un deterioro constante en la percepción de la situación económica, el cual llegó a su mínimo en octubre de 2022, después del plebiscito, cuando comenzó a mejorar hasta marzo de 2023, mes en que el indicador se estanca (ver Figura 1).

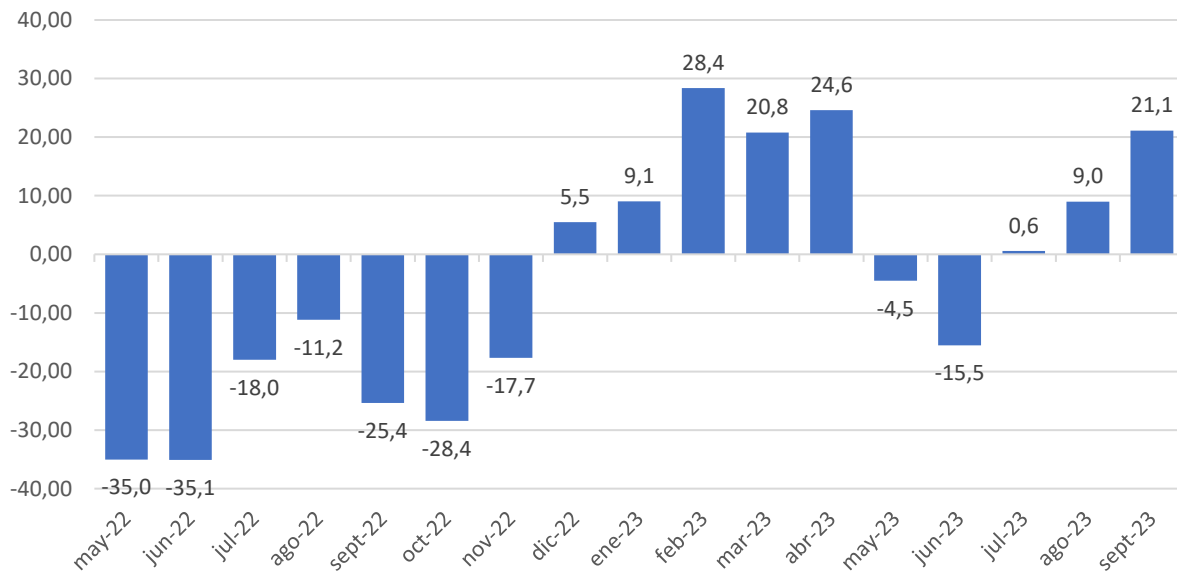
Entre marzo y septiembre del año 2023 el indicador de percepción de la situación económica ha estado estancado en torno a los 90 puntos. Esto lo pone en un nivel de optimismo más alto del que había en el torno del plebiscito del año 2022, pero aún en niveles más bajos a los que había previo a la pandemia.

¹ El IPeSE se actualiza en la 3ª semana de cada mes. El dato del mes en curso combina mediciones reales y estimaciones. Por ello, el informe de septiembre incluye el dato provisorio de septiembre y el dato final de agosto. Los datos provisorios están sujetos a ajustes.

Para analizar mejor estos cambios en la figura 2 se muestra el promedio móvil de las variaciones mensuales anualizado, este indicador transforma el cambio del mes a una medida anual permitiendo analizar cambios en el margen o el aporte de la variación mensual.

Se observa que la mejora en las percepciones de la situación económica se han ido recuperando mes a mes desde el año 2022. El año 2023 ha sido un año de contribuciones positivas en relación al año 2022. Esto ratifica la idea de que en 2023 hemos enfrentado con mayor optimismo la situación económica, sin embargo, como se mostró previamente, la percepción de esta situación económica sigue siendo más baja que en años anteriores.

Figura 2. Promedio móvil de tres meses anualizado (IPeSE)



Fuente: CIES-UDD

2. Comparación Internacional

Es posible replicar el índice en otros países, dado que se basa en información abierta. Se ha calculado el índice para Brasil, Colombia y México, lo que permite obtener una perspectiva regional y comprender los movimientos en las percepciones compartidas. Con el fin de facilitar la comparación entre los indicadores, se realiza un ajuste de todos ellos en base 100 para junio de 2018. Esta técnica permite observar de manera más clara y detallada las trayectorias de la percepción económica desde dicha fecha.

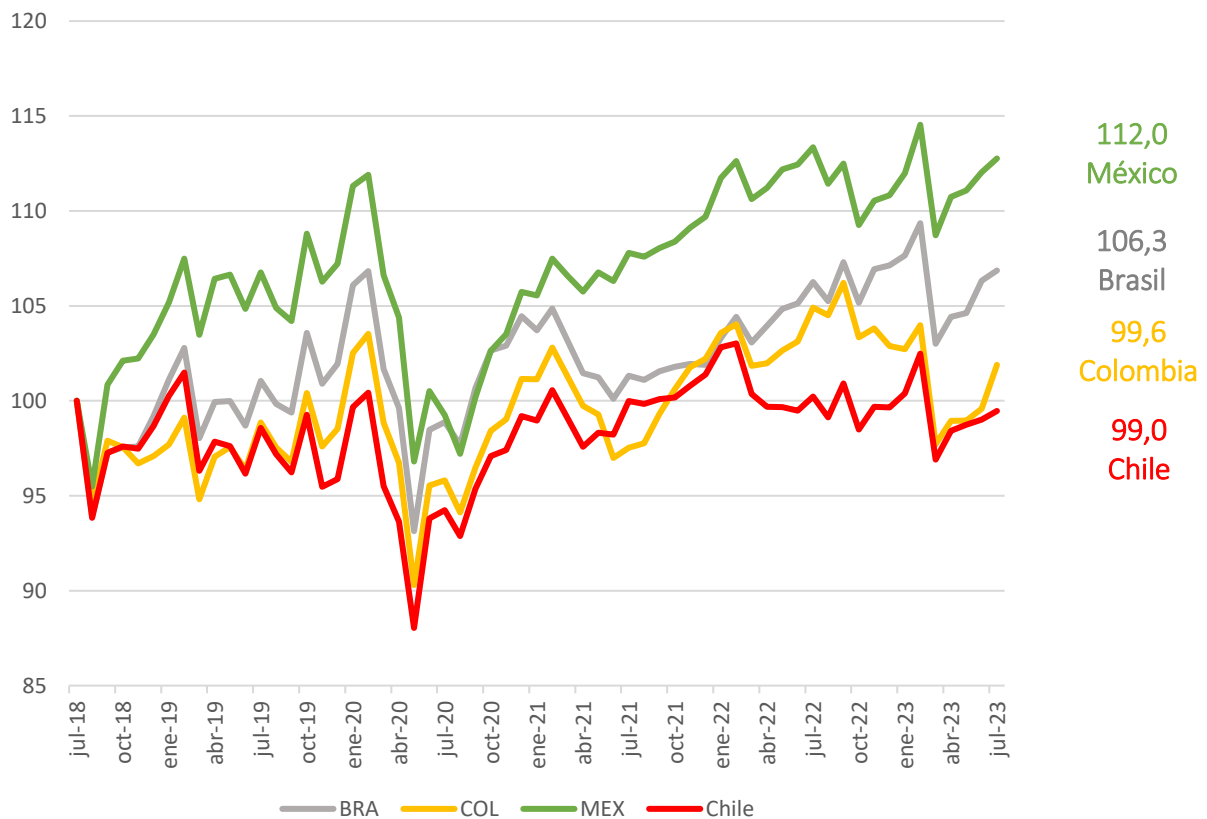
Desde el inicio de la pandemia, los países con un indicador de percepción económica han exhibido patrones similares. En 2020, en medio de la crisis sanitaria, todos experimentaron una drástica caída en su percepción económica. Sin embargo, la trayectoria de recuperación ha variado significativamente entre Chile y el resto. Mientras que países como México, Colombia y Brasil tardaron dos años en regresar a sus niveles pre-pandemia, Chile logró esta

recuperación en solo un año, alcanzando en febrero de 2022 su percepción económica anterior a la crisis.

No obstante, durante 2022, Chile experimentó un retroceso, siendo el único país analizado que vio disminuir su percepción económica. En 2023, la tendencia ha sido similar en todos los países estudiados: una caída seguida de una lenta recuperación.

Al considerar factores internos y externos en América Latina, se concluye que Chile presenta niveles de optimismo económico inferiores a los de 2018 y enfrenta desafíos para alcanzar la confianza económica previa a la pandemia.

Figura 3. Índice de Percepción de la Situación Económica Países



Fuente: CIES-UDD.

3. CONCLUSIÓN

Se ha examinado el Índice de Percepción de la Situación Económica en la Web (IPeSE) poniendo especial énfasis en su evolución en Chile, y comparándolo con otros países latinoamericanos como Brasil, Colombia y México. El índice revela que, a pesar de la caída del 1,8% en septiembre, hay un aumento general del 6,5% en relación al año anterior, reflejando un optimismo económico superior al de 2022.

Durante la pandemia en 2020, todos los países vieron desplomar sus índices, pero la recuperación ha sido dispar. Chile sorprendió con una rápida recuperación, alcanzando niveles pre-pandemia en febrero de 2022, mientras que otros países tardaron más. Sin embargo, en 2022, Chile sufrió un revés, contrastando con otros países que mantuvieron su recuperación. En 2023, la tendencia general ha sido de descenso seguido de una recuperación gradual.

En resumen, Chile aún no ha retomado el nivel de optimismo económico anterior a la pandemia. A pesar de las señales de recuperación observadas en 2023, esta tendencia ha experimentado un estancamiento en los últimos meses. Si bien el país se encuentra en una posición más optimista respecto a la situación económica de la que tenía hace un año, todavía no ha alcanzado los niveles pre-pandémicos. Este estancamiento en la percepción económica puede atribuirse a eventos particulares que solo Chile ha enfrentado, como la notable caída en 2022, y a desafíos comunes al resto de los países analizados, como la crisis sanitaria en 2020 y un 2023 menos optimista para todos los países analizados.