

# Indicadores Económicos de Alta Frecuencia

Febrero 2025

EMPRENDIMIENTO



ACTITUD  
INNOVADORA



MENTALIDAD  
GLOBAL



VINCULACIÓN CON  
LA EMPRESA



# Indicadores Económicos de Alta Frecuencia

## ¿Qué se quiere hacer?

Seguir semanalmente aspectos de la economía que tengan interés en sí mismos (creación de empresas) o por su conexión con otras variables relevantes como empleos o crecimiento.

## ¿Cómo se hace?

Se registran de manera diaria los movimientos en variables relevantes. Por ejemplo, en el número de escrituras públicas en el registro de empresas. Y con estos datos se arman indicadores que tienen el interés de medir la actividad económica con una frecuencia temporal alta (diaria, semanal o mensual).



# Interés por aplicaciones de búsqueda de empleos



# I. Índice de búsqueda de trabajo

## En el trimestre nov-ene se observa un alza en el indicador de búsqueda laboral.

### ¿Qué pasó?

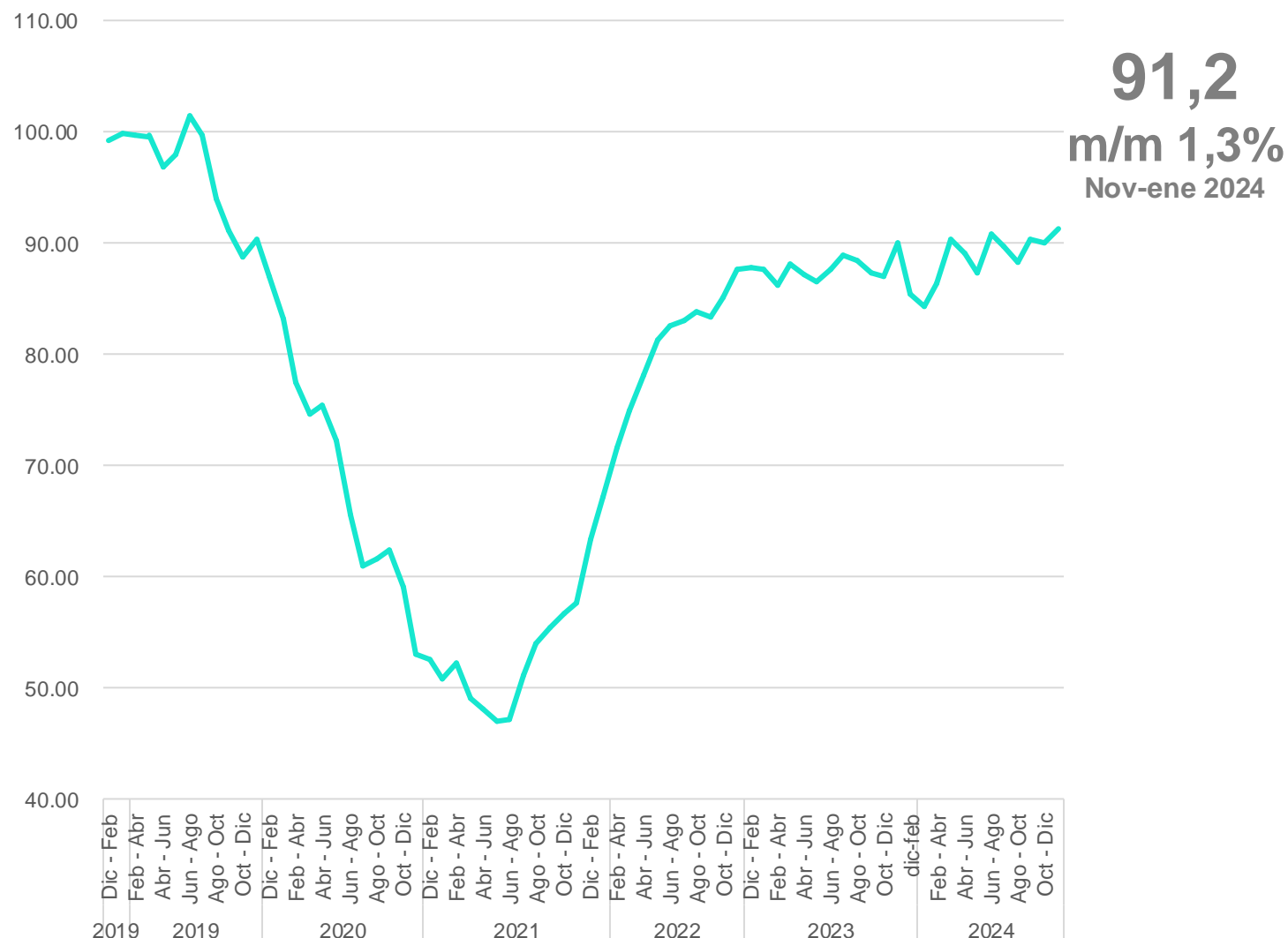
- Crecimiento en la búsqueda de empleo.

El indicador para el trimestre nov-ene presentó un alza de 1,3%. A pesar del aumento se observa un estancamiento en búsquedas de empleo.

**Este estancamiento es coherente con las últimas cifras del INE que muestran un aumento de las personas inactivas en los últimos 12 meses.**

### Índice de búsqueda de trabajo web

Índice desestacionalizado y número de ocupados



Fuente: CIES UDD en base a datos de Google

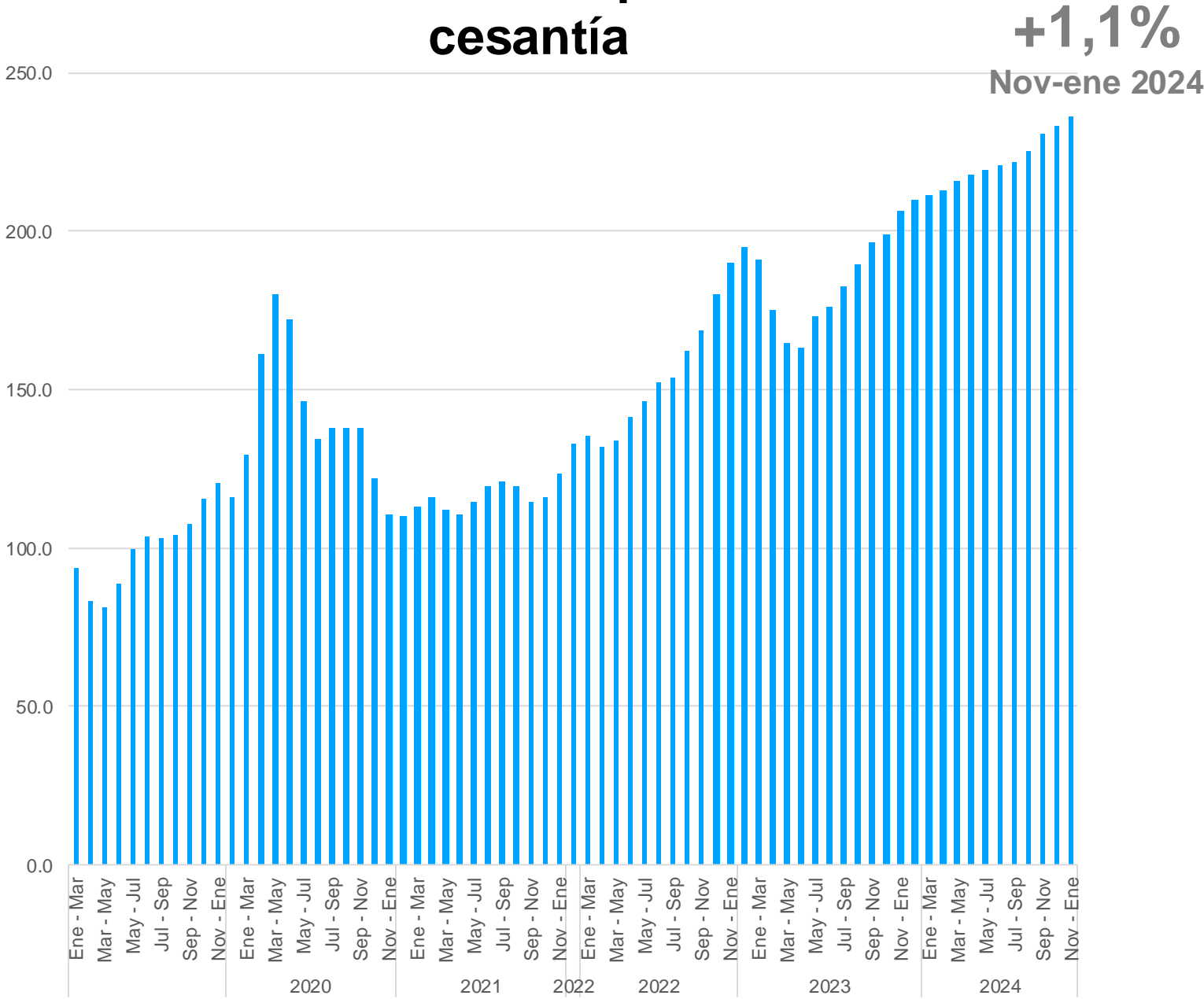
# Interés por prestaciones de desempleo en la web



II. Índice de prestaciones de cesantía

# Interés por prestaciones de desempleo muestra aumentos en todo el 2024.

### Variación del índice de prestaciones de cesantía



### ¿Qué pasó?

- Crecimiento en la búsqueda de empleo.

El interés por buscar dónde y cómo cobrar fondos del seguro de cesantía sigue creciendo en la web. Aumentó 1,1% en el trimestre nov-ene en relación con el trimestre anterior.

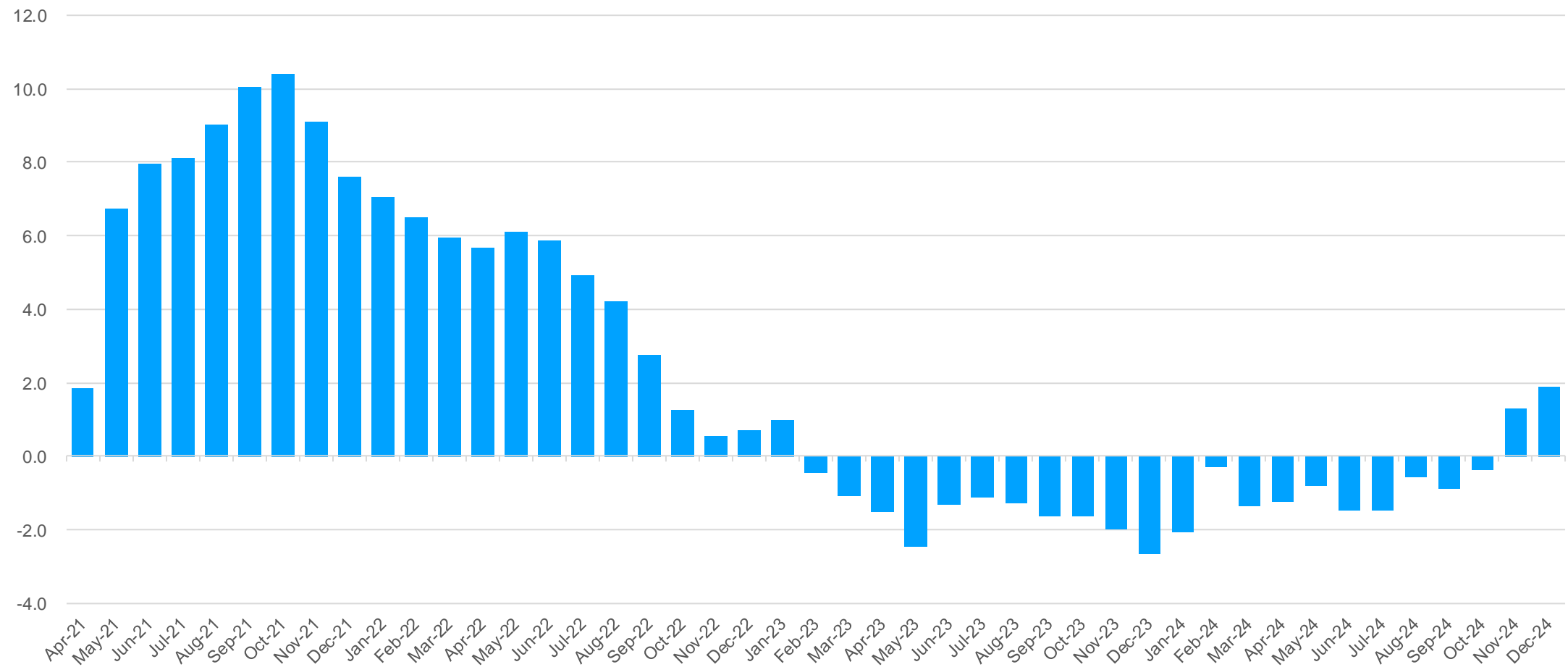
Esto podría reflejar un aumento en la actividad (despidos/contratos) del mercado laboral. Situación coherente con el aumento en las cartas de despido del último año registrado en la DT.

Fuente: CIES UDD en base a datos de Google

## II. Índice de prestaciones de cesantía

# Aumentos en los cotizantes después de 21 meses negativos

### Variación anual cotizantes en el sistema de pensiones



Fuente: CIES UDD en base a datos de Superintendencia de Pensiones

# Interés por tiendas relacionadas al consumo



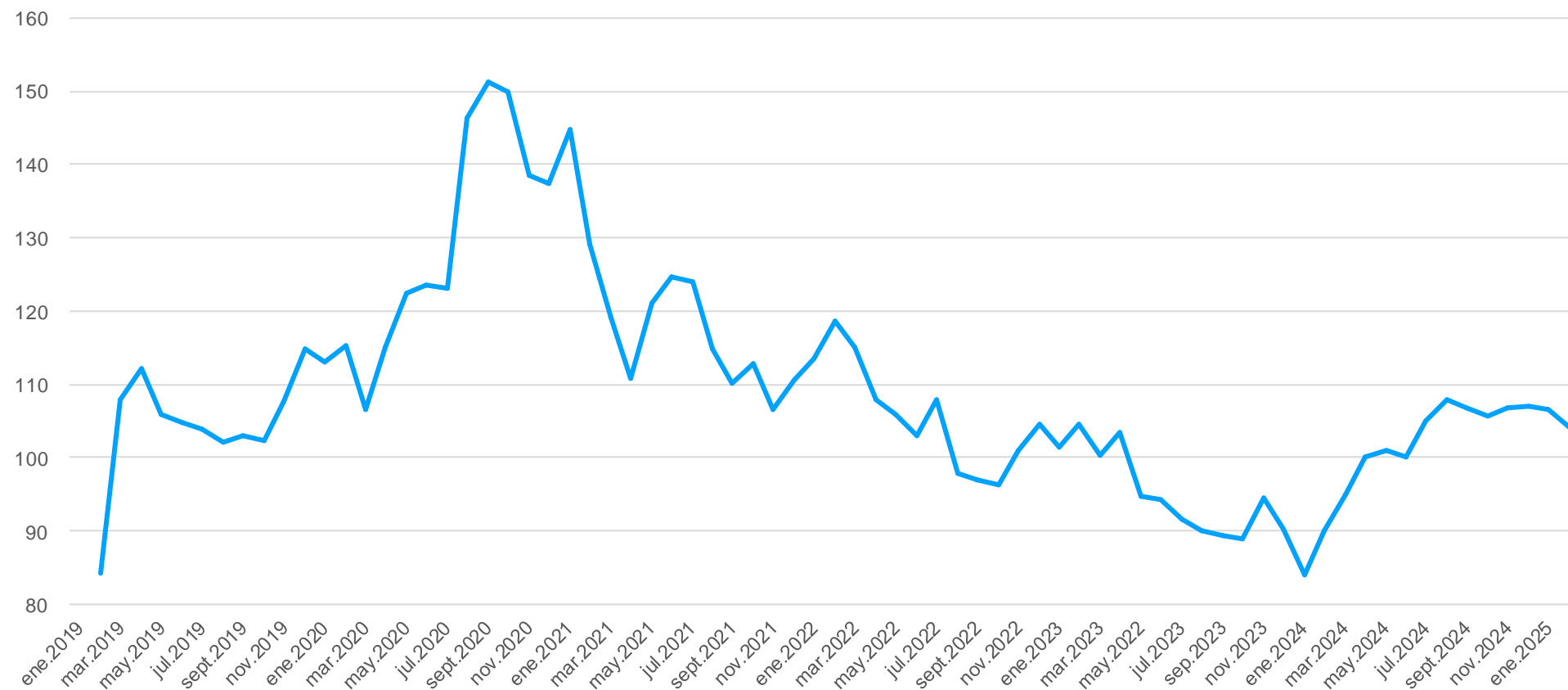


## IV. Índice de Consumo

# Interés por consumo muestra una caída en enero.

### Índice de interés por consumir

Índice mide el interés en tiendas de compra de ropa, alimentos y electrónica base 100 en el año 2018 (desestacionalizado)



Fuente: CIES UDD en base a datos de Google

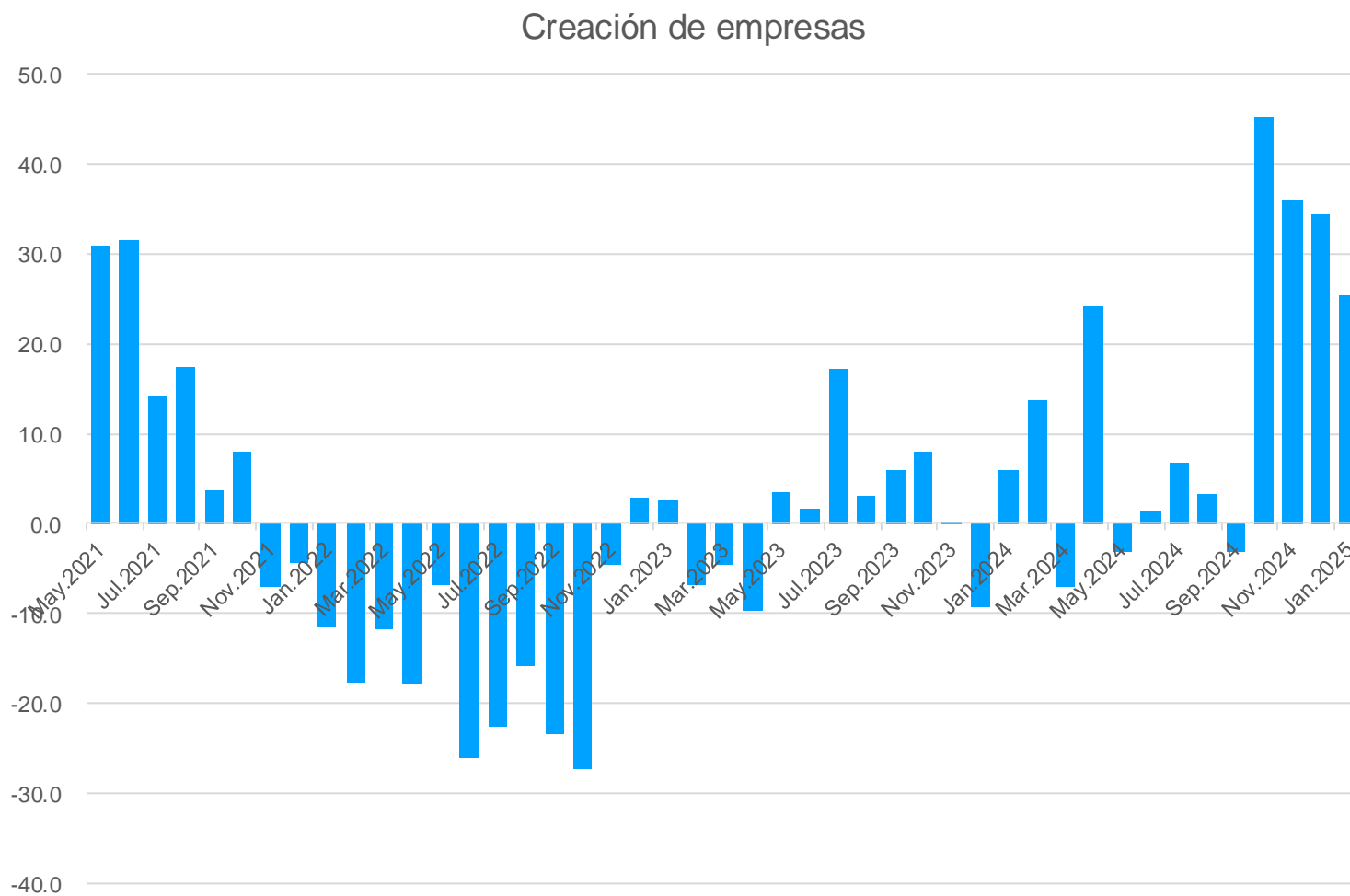
# Actividad empresarial



## VII. Creación de Empresas

# Creación de empresas se modera en enero pero sigue destacando en relación con el resto del año 2024.

### Variación en 12 meses

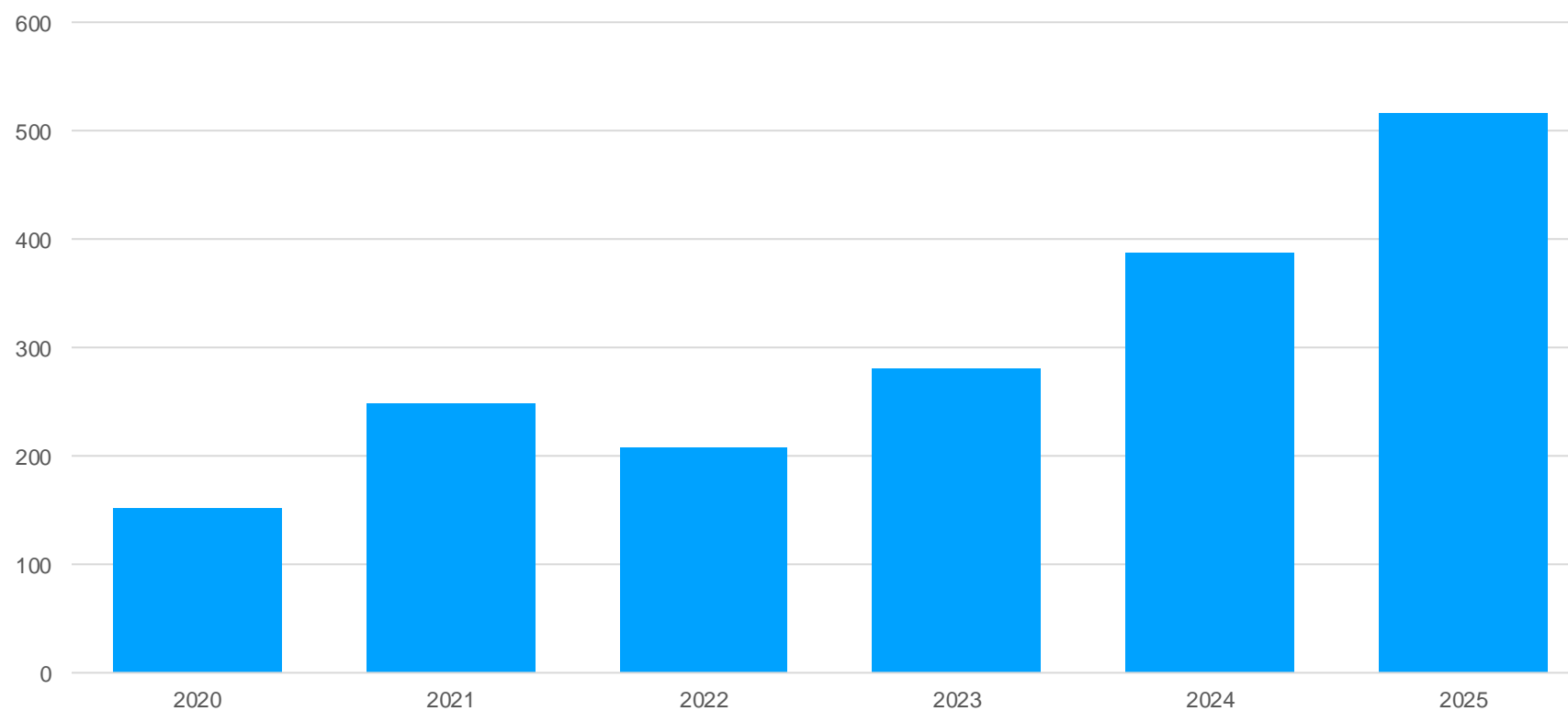


Creación de empresa en enero	
2018	8.150
2019	9.741
2020	9.572
2021	13.849
2022	12.268
2023	12.582
2024	13.327
2025	16.704

Fuente: CIES UDD en base a datos del Registro de Empresas  
 \*\* Estimación sin datos completos del mes de mayo

# En enero de 2025 aumentaron los boletines en 33%, impulsado principalmente por personas

Suma de boletines concursales enero de cada año



Fuente: CIES UDD en base a datos del Boletín Concursal

# Indicadores Económicos de Alta Frecuencia

